

Flash Bancario México

Crédito al sector privado: cierra el primer trimestre con un crecimiento de 8.5%

Al cierre del primer trimestre de 2014 el crédito vigente otorgado por la banca comercial al sector privado registró un crecimiento anual nominal de 8.5%.¹ Este crecimiento fue ligeramente menor al de febrero de 2014 (8.7%) y al del mismo trimestre de 2013 (11.4%). En promedio, durante el primer trimestre del año el crédito vigente al sector privado registró un crecimiento de 8.8%, menor al promedio del primer trimestre de 2013 (12.1%).

- **Consumo: crecimiento moderado, impulsado por los créditos personales y de nómina**

En marzo de 2014, el crecimiento anual nominal del crédito al consumo fue de 9.0%, menor al del mes y el año anterior (9.7% y 17.1% respectivamente). El crecimiento promedio del 1T-'14 fue de 9.5%, inferior al 17.8% observado el año previo.

Por segmento destacó el de otros créditos al consumo (OCC) al registrar una tasa de 12.5% anual nominal, la más alta de todos los segmentos de consumo. Este segmento es el que más contribuyó al crecimiento de la cartera, pues aportó 5.7 pp de los 9.0% totales. En comparación con las tasas observadas el mes y el año anterior, su crecimiento fue menor (13.4% y 22.1% respectivamente) y el promedio del trimestre también se ubicó por debajo de lo observado en 2013: 13% vs 23.7%. El crédito a través de TDC se ubicó en segundo lugar de aportación al crecimiento de la cartera de consumo, al contribuir con 3.1 pp. Esto fue resultado de registrar una tasa de crecimiento anual nominal de 7.1%, la cual fue menor a las observadas el mes y año anteriores (7.9% y 16.0% respectivamente). El crecimiento promedio del trimestre fue de 7.9%, por debajo del observado el año anterior (16.2%). El crédito para bienes de consumo duradero tuvo un crecimiento anual nominal de 2.5%, ligeramente superior al mes anterior (2.3%) pero por debajo de lo registrado en marzo de 2013 (3.7%). En promedio este segmento tuvo un crecimiento de 2.4% durante el trimestre, menor al 3.7% observado el 1T-'13.

El crecimiento moderado en la cartera de consumo durante el 1T-'14 indica que prevalece el efecto negativo del débil desempeño observado a finales de 2013 y principios de 2014 en la actividad económica y el empleo. Debido al rezago con el que las variables económicas afectan a esta cartera, es probable que el efecto adverso continúe durante algunos meses más, pero esperamos que éste se vaya disipando conforme avance la generación de empleos y la actividad económica en su conjunto.

- **Empresas: el sector servicios fue el de mayor contribución al crecimiento**

En marzo de 2014 el crédito a empresas creció a una tasa anual nominal de 7.0%, prácticamente sin cambios con respecto al mes anterior (7.1%) pero menor a la del mismo periodo de 2013 (8.7%). El crecimiento promedio en el primer trimestre fue de 7.4%, menor al 9.5% observado el mismo trimestre del año anterior.

Por sector de actividad de las empresas acreditadas destaca el de servicios, el cual creció a una tasa anual nominal de 12.7%, mayor a las observadas el mes y el año anterior (11.0% y 7.5% respectivamente). Debido a su desempeño positivo y a su importante participación en la cartera (53% del total), este segmento contribuyó con 6.7 pp de los 7.0% en los que creció en total el segmento. Los sectores manufacturero y agropecuario mostraron tasas de crecimiento anuales nominales de 10.8% y 6.7%, respectivamente, ligeramente menores a las observadas el mes anterior (13.5% y 7.0%), pero en el caso del sector manufacturero su tasa fue considerablemente mayor a la observada en 2013 (2.5%). El crédito a la construcción se mantiene a la baja: en marzo registró una caída de 8.5%, mayor a la observada el mes anterior (-6.7%). Es de esperarse que el crecimiento de la cartera siga impulsado por los sectores de servicios y manufactura, en la medida en la que continúe el desempeño positivo de la inversión en maquinaria y equipo, tal como se ha observado en los datos más recientes dados a conocer por el INEGI (3.3% anual real en febrero de 2014).

- **Vivienda: ligera aceleración al cierre del trimestre**

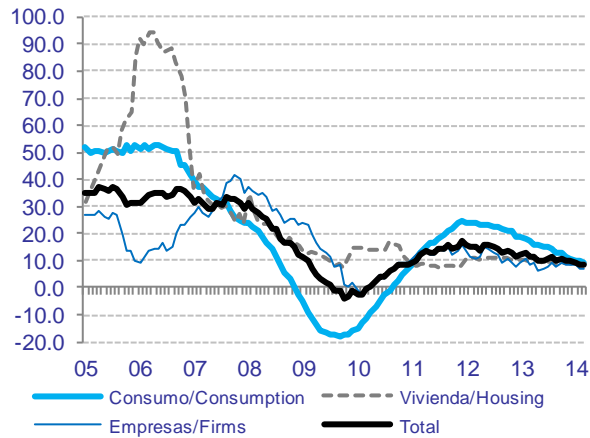
Al cierre del 1T-'14 el crédito bancario a la vivienda creció 9.0% anual nominal, por arriba de lo observado en febrero de 2014 (8.6%), aunque todavía por debajo del 1T-'13 (9.9%). En promedio el crédito creció 8.7% durante el trimestre, por debajo del 10.1% observado el año anterior.

¹ Estas cifras incluyen el crédito a intermediarios financieros no bancarios. Excluyendo este segmento, el crecimiento es de 7.9%

Crédito: gráficas y estadísticas

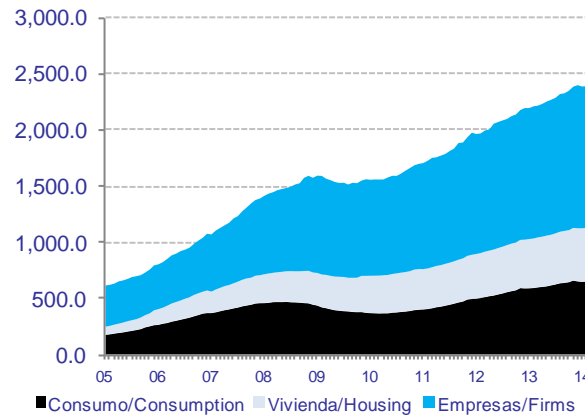
- En marzo de 2014 la tasa de crecimiento anual nominal del crédito vigente otorgado por la banca comercial al sector privado fue 8.5%.
- El crecimiento de sus principales categorías fue: consumo, 9.0%; vivienda, 9.0%; y empresas, 7.0%.
- La tasa de crecimiento anual nominal del crédito total concedido por la banca comercial al sector privado de marzo de 2014 fue menor a la del mes anterior (8.7%) y a la del mismo mes de 2013 (11.4%).

Gráfica 1
Crédito Bancario Vigente Total al Sector Privado
Var% nominal anual



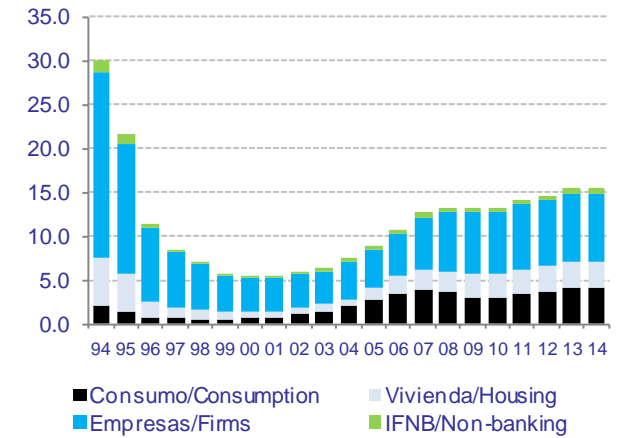
Fuente: BBVA Research datos de Banco de México

Gráfica 2
Crédito Bancario Vigente Total al Sector Privado
Saldos en mmp corrientes



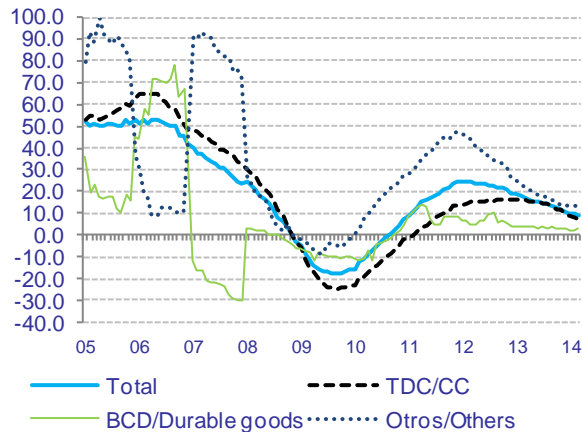
Fuente: BBVA Research datos de Banco de México

Gráfica 3
Crédito Bancario Vigente Total al Sector Privado
Proporción de PIB, %



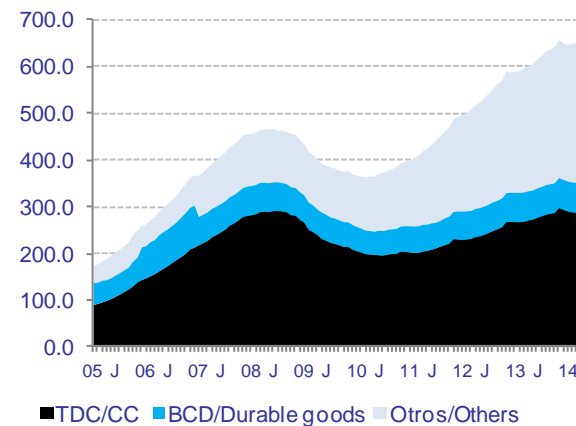
Fuente: BBVA Research datos de Banco de México e INEGI

Gráfica 4
Crédito al Consumo
Var% nominal anual



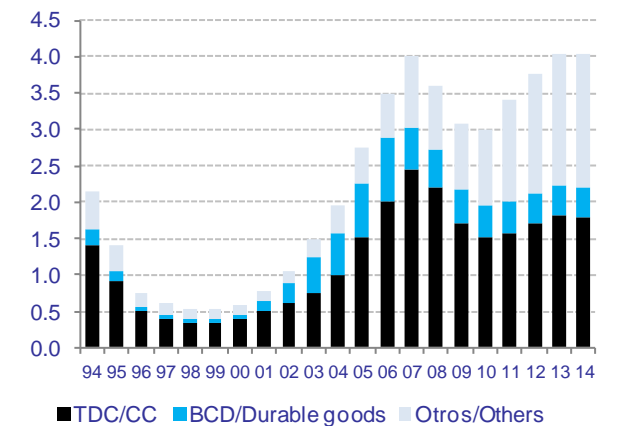
Fuente: BBVA Research datos de Banco de México

Gráfica 5
Crédito al Consumo
Saldos en mmp corrientes



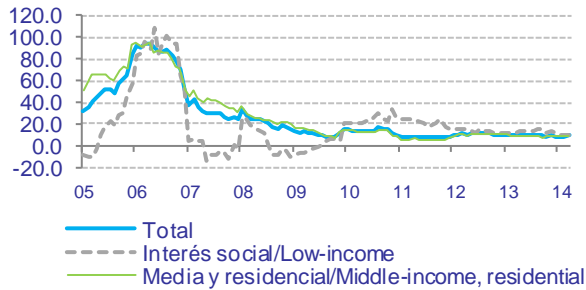
Fuente: BBVA Research datos de Banco de México

Gráfica 6
Crédito al Consumo
Proporción de PIB, %



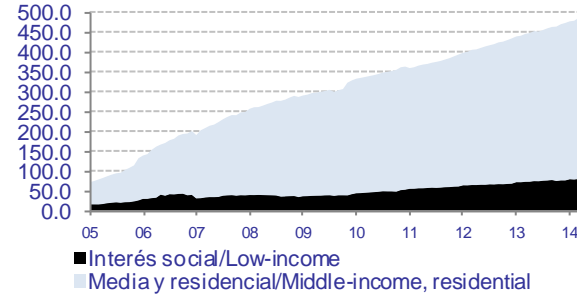
Fuente: BBVA Research datos de Banco de México e INEGI

Gráfica 7
Crédito a la Vivienda
Var % nominal anual



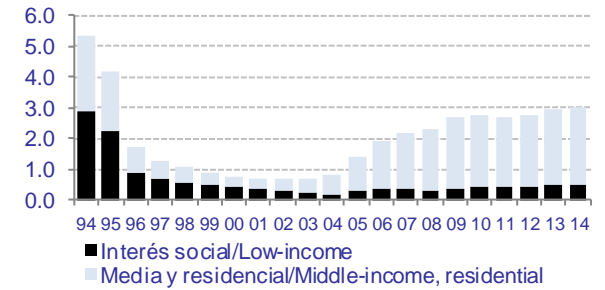
Fuente: BBVA Research datos de Banco de México

Gráfica 8
Crédito a la Vivienda
Saldos en mmp corrientes



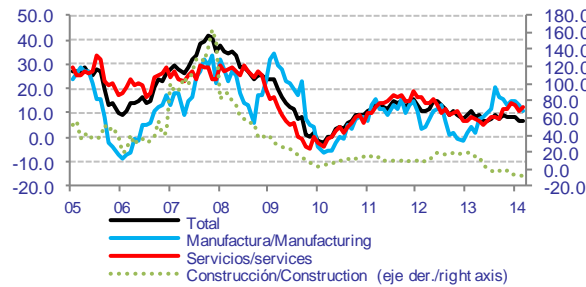
Fuente: BBVA Research datos de Banco de México

Gráfica 9
Crédito a la Vivienda
Proporción de PIB, %



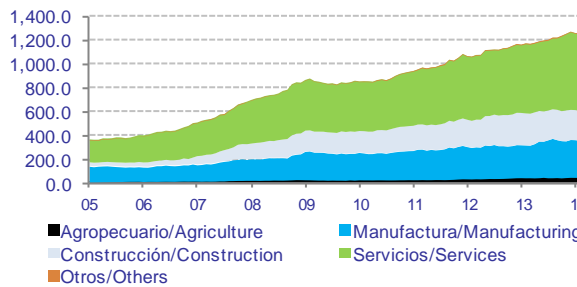
Fuente: BBVA Research datos de Banco de México e INEGI

Gráfica 10
Crédito a Empresas
Var % nominal anual



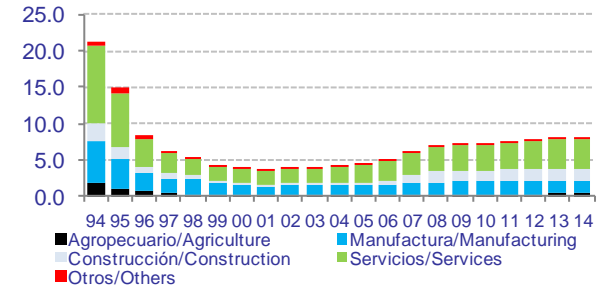
Fuente: BBVA Research datos de Banco de México

Gráfica 11
Crédito a empresas
Saldos en mmp corrientes



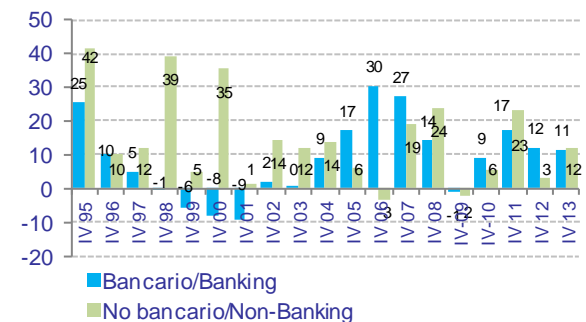
Fuente: BBVA Research datos de Banco de México

Gráfica 12
Crédito a Empresas
Proporción de PIB, %



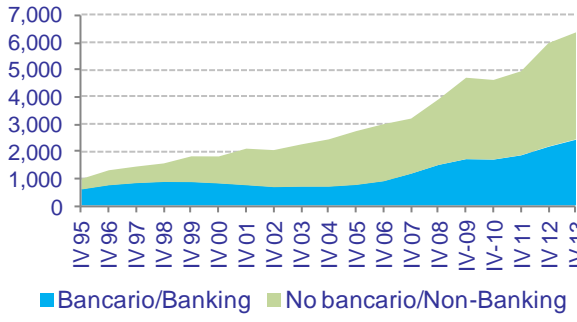
Fuente: BBVA Research datos de Banco de México e INEGI

Gráfica 13
Financiamiento Bancario y No Bancario
Var% nominal anual



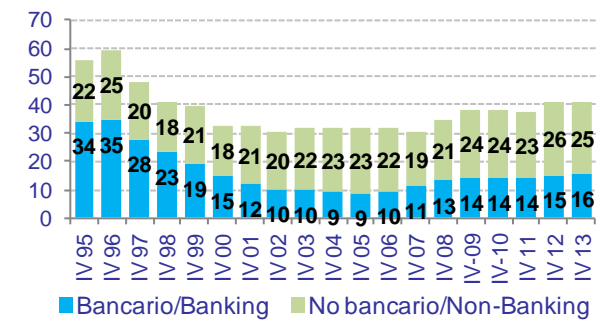
Fuente: BBVA Research datos de Banco de México

Gráfica 14
Financiamiento Total, Bancario y No Bancario
Saldos en mmp corrientes



Fuente: BBVA Research con datos de Banco de México

Gráfica 15
Financiamiento Total, Bancario y No Bancario
Proporción de PIB, %



Fuente: BBVA Research datos de Banco de México e INEGI

