

Flash Migración México

2 de junio de 2014
Análisis Económico

Remesas mantienen senda de crecimiento, aumentaron en abril 2.1% a tasa anual

México

Juan José Li Ng
juan.li@bbva.com

Telésforo Ramírez García
telesforo.ramirez@bbva.com

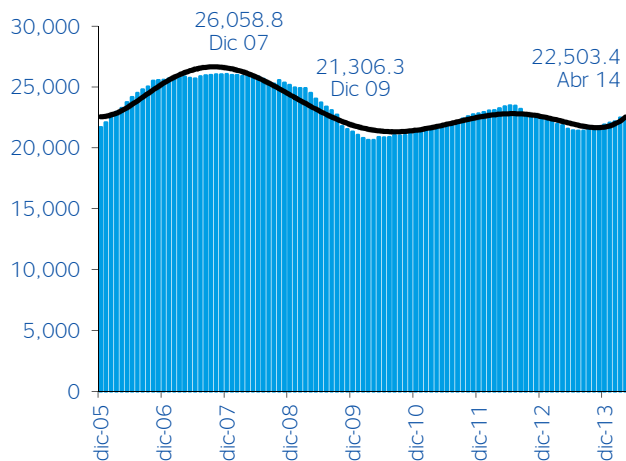
- **En el mes de abril ingresaron a México 1,980.3 millones de dólares por concepto de remesas, equivalente a un aumento de 2.1% a tasa anual**
- **Con la actualización de los datos de Banxico, las remesas acumulan 9 meses consecutivos con crecimiento, desde agosto de 2013**
- **Las fluctuaciones en los reportes recientes sobre las remesas se explican por señales mixtas en los indicadores económicos de EEUU: disminución de la tasa de desempleo y, al mismo tiempo, un desempeño del PIB menor a lo estimado por el mercado para 1T2014**

El Banco de México dio a conocer que durante el mes de abril del presente año ingresaron al país 1,980.3 millones de dólares por concepto de remesas, que equivale a un incremento de 2.1% a tasa anual, pero una contracción de 5.6% respecto al pasado mes marzo. Este aumento se explica por el incremento en el número de operaciones en el envío de remesas durante el mes de abril, que alcanzó la cifra de 6.6 millones de transacciones, 2.7% de aumento a tasa anual; mientras que la remesa promedio reportó una contracción anual de 0.7%, para ubicarse en 299.30 dólares.

De esta forma, con la última actualización de datos que realizó el Banco de México de los flujos monetarios hacia el país, las remesas acumularon 9 meses consecutivos con crecimiento, iniciado desde agosto de 2013. En términos reales, las remesas expresadas en pesos aumentaron 5.4% a tasa anual.

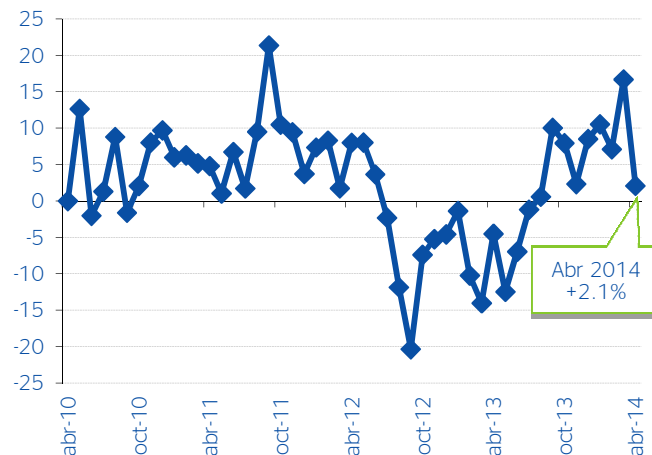
Pese al importante crecimiento de las remesas a México durante el pasado mes de marzo, no se presentó un crecimiento de magnitud similar a la del pasado mes de abril. Los principales indicadores económicos de Estados Unidos, de donde provienen gran parte de las remesas hacia México, han presentado señales mixtas. Por un lado, las estimaciones más recientes sobre el desempeño del PIB de EEUU durante 1T2014 indican una posible contracción de cerca de 1.0% a tasa anual; y, por el otro lado, durante el mes de abril la tasa de desempleo nacional en ese país bajó a 6.3%, el nivel más bajo desde 2008.

Gráfica 1
Flujos acumulados en 12 meses de remesas a México
(Millones de dólares)



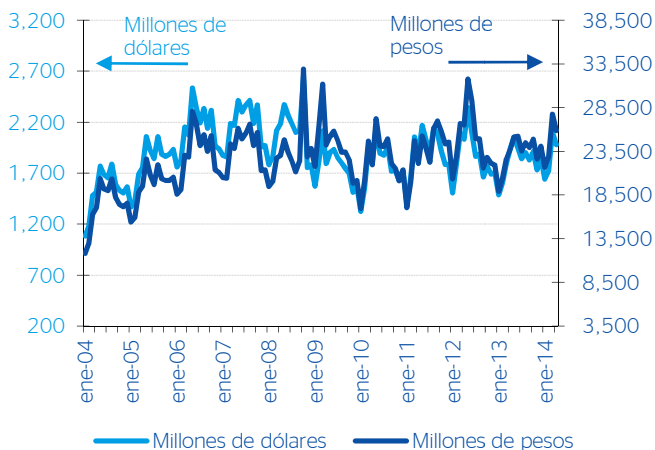
Fuente: BBVA Research con cifras de Banxico.

Gráfica 2
Remesas familiares a México
(Var. % anual en dólares)



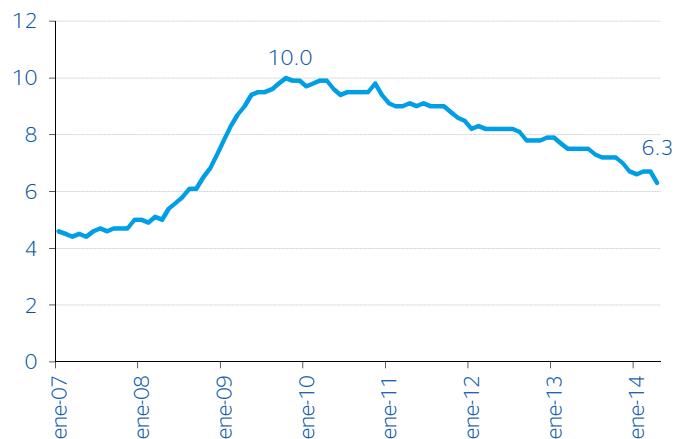
Fuente: BBVA Research con cifras de Banxico.

Gráfica 3
Flujo mensual de remesas hacia México
(en dólares y en pesos)



Fuente: BBVA Research con cifras de Banxico y del INEGI.

Gráfica 4
EEUU: Tasa de desempleo nacional
(%)



Fuente: BBVA Research con cifras de US Bureau of Labor Statistics.
Nota: Ajustada estacionalmente

Aviso Legal

Esta publicación es una iniciativa conjunta entre la Fundación BBVA Bancomer y el Servicio de Estudios Económicos México de BBVA Research, que pretende realizar nuevas aportaciones al campo de estudio de la Migración que contribuyan a un mejor conocimiento de este importante movimiento social. Ha sido preparado por su propia cuenta y se suministra sólo con fines informativos. Las opiniones, estimaciones, predicciones y recomendaciones que se expresan en este documento se refieren a la fecha que aparece en el mismo, por lo que pueden sufrir cambios como consecuencia de la fluctuación de los mercados. Las opiniones, estimaciones, predicciones y recomendaciones contenidas en este documento se basan en información que ha sido obtenida de fuentes estimadas como fidedignas pero ninguna garantía, expresa o implícita, se concede por BBVA sobre su exactitud, integridad o corrección. El presente documento no constituye una oferta ni una invitación o incitación para la suscripción o compra de valores.

Av. Universidad 1200, Col. Xoco, México 03339 D.F. | researchmexico@bbva.bancomer.com | [Twitter @bbvaresearch](https://twitter.com/bbvaresearch)