

Migración

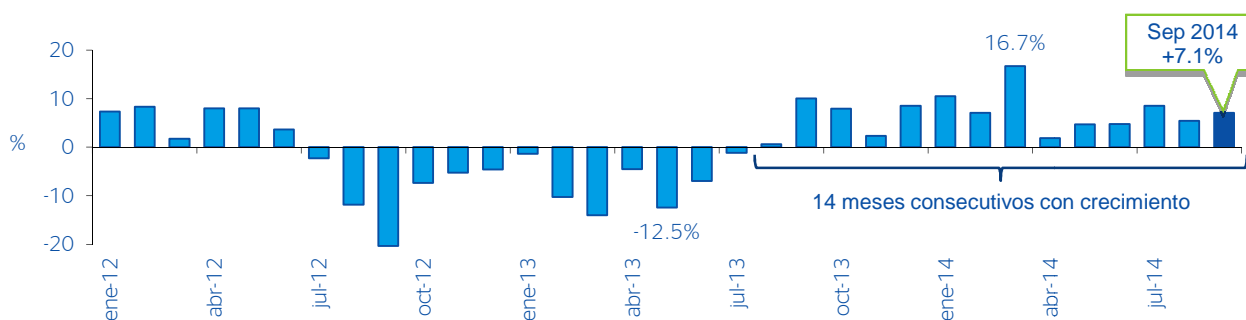
Remesas hilan 14 meses consecutivos con crecimiento, aumentan 7.1% en septiembre

Juan José Li Ng

- En septiembre ingresaron a México por concepto de remesas 1,957.7 millones de dólares (md), en línea con lo pronosticado por BBVA Bancomer (1,957 md) y ligeramente por encima del mercado (1,950 md)
- Durante los primeros nueve meses del año, los mayores crecimientos en las remesas se han observado en tres estados de la frontera norte: Nuevo León (+45.0%), Tamaulipas (+38.8%) y Coahuila (+23.7%)
- La disminución en la tasa de desempleo general en EEUU durante septiembre (a 5.9%) y el aumento de puestos de trabajo de tiempo completo entre los migrantes mexicanos en ese país, son factores que han impulsado las remesas
- Aunque se estima que las remesas continuarán creciendo en los próximos meses, se debe estar al pendiente de los datos de la actividad económica en EEUU, que han mostrado señales mixtas.

El Banco de México reportó que durante el mes de septiembre del presente año se recibieron 1,957.7 millones de dólares por ingresos de remesas, esto es un aumento de 7.1% respecto a lo recibido en el mismo mes del año anterior. El incremento en el número transacciones por envío de remesas explican la mayor parte de este crecimiento, dado que aumentaron 5.2% a tasa anual, situándose en 6.75 millones de operaciones; mientras que la remesa promedio creció 1.8% respecto al mismo mes del año previo, ubicándose en 289.8 dólares. De esta forma, las remesas logran acumular 14 meses consecutivos con crecimiento, que inició desde el mes de agosto de 2013.

Gráfica 1
Remesas familiares a México
(Var. % anual en dólares)



Fuente: BBVA Research con cifras de Banxico.

Durante los primeros nueve meses del presente año, casi todas las entidades federativas de la república mexicana han presentado crecimiento en la recepción de las remesas a tasa anual. Los mayores incrementos porcentuales se han observado en tres estados de la frontera norte: Nuevo León (+45.0%), Tamaulipas (+38.8%) y Coahuila (+23.7%), mientras que solo Tlaxcala (-1.2%) y Puebla (-1.7%) han presentado decrementos en lo que va del año.

Cuadro 1

**Flujo de remesas de enero a septiembre por entidad federativa,
(Millones de dólares y variación %)**

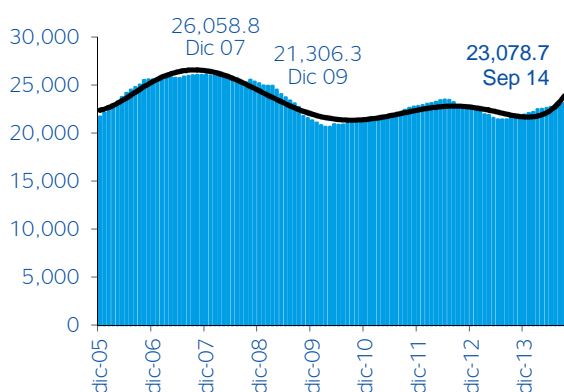
Entidad	Ingresos por remesas		Variación %
	Ene - Sep 2013	Ene - Sep 2014	
Nuevo León	316.5	458.9	45.0% ▲
Tamaulipas	470.1	652.7	38.8% ▲
Coahuila	236.4	292.3	23.7% ▲
Colima	134.0	160.1	19.5% ▲
Baja California Sur	30.6	35.4	15.8% ▲
Tabasco	86.5	99.2	14.6% ▲
Distrito Federal	1,045.4	1,188.3	13.7% ▲
Nayarit	236.2	263.8	11.7% ▲
Baja California	423.7	460.6	8.7% ▲
Chihuahua	376.9	408.2	8.3% ▲
Jalisco	1,301.3	1,407.6	8.2% ▲
Querétaro	267.3	288.8	8.1% ▲
Sinaloa	361.7	387.6	7.2% ▲
Durango	338.6	361.4	6.7% ▲
Chiapas	378.2	403.4	6.7% ▲
Zacatecas	479.4	511.1	6.6% ▲
Aguascalientes	225.7	240.6	6.6% ▲
Quintana Roo	73.4	78.3	6.6% ▲
Michoacán	1,531.7	1,630.4	6.4% ▲
San Luis Potosí	531.6	561.7	5.7% ▲
Campeche	40.1	42.1	4.9% ▲
Guanajuato	1,512.5	1,580.5	4.5% ▲
Sonora	242.2	252.0	4.1% ▲
Morelos	379.2	394.3	4.0% ▲
Hidalgo	472.8	489.8	3.6% ▲
Yucatán	93.7	96.7	3.2% ▲
México	1,068.6	1,093.2	2.3% ▲
Guerrero	899.8	916.6	1.9% ▲
Veracruz	779.5	783.6	0.5% ▲
Oaxaca	886.2	886.7	0.1% ▲
Tlaxcala	165.4	163.3	-1.2% ▼
Puebla	1,014.1	996.6	-1.7% ▼

Fuente: BBVA Research con cifras de Banxico.

Las estimaciones recientes a partir de la Current Population Survey (CPS) indican que el volumen de migrantes mexicanos en Estados Unidos, principal fuente de divisas por remesas a México, continúa sin presentar crecimientos sostenidos. Sin embargo, la reducción en la tasa de desempleo general en el vecino país del norte a 5.9% durante el pasado mes de septiembre puede también haber generado un aumento en la ocupación y mejora en las condiciones laborales de los migrantes mexicanos en ese país. Adicionalmente, a lo largo del año se ha observado una sustitución de empleos de tiempo parcial por empleos de tiempo completo entre los migrantes mexicanos en EEUU.

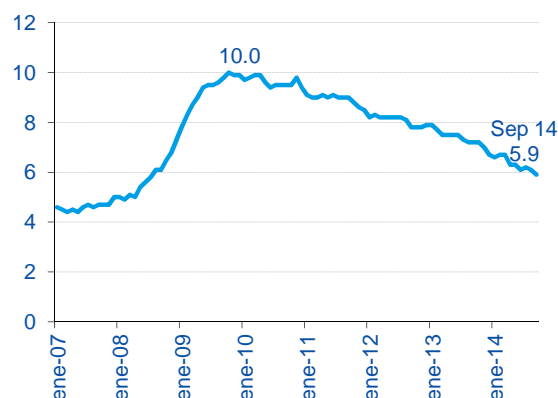
Aunque se estima que las remesas continuarán creciendo en los próximos meses, se debe estar pendiente de los datos de la actividad económica en EEUU, que han mostrado señales mixtas.

Gráfica 2
Flujos acumulados en 12 meses de remesas a México (Millones de dólares)



Fuente: BBVA Research con cifras de Banxico.

Gráfica 3
EEUU: Tasa de desempleo nacional (%)



Fuente: BBVA Research con cifras de US Bureau of Labor Statistics.
Nota: Ajustada estacionalmente

AVISO LEGAL

Esta publicación es una iniciativa conjunta entre la Fundación BBVA Bancomer y el Servicio de Estudios Económicos México de BBVA Research, que pretende realizar nuevas aportaciones al campo de estudio de la Migración que contribuyan a un mejor conocimiento de este importante movimiento social. Ha sido preparado por su propia cuenta y se suministra sólo con fines informativos. Las opiniones, estimaciones, predicciones y recomendaciones que se expresan en este documento se refieren a la fecha que aparece en el mismo, por lo que pueden sufrir cambios como consecuencia de la fluctuación de los mercados. Las opiniones, estimaciones, predicciones y recomendaciones contenidas en este documento se basan en información que ha sido obtenida de fuentes estimadas como fidedignas pero ninguna garantía, expresa o implícita, se concede por BBVA sobre su exactitud, integridad o corrección. El presente documento no constituye una oferta ni una invitación o incitación para la suscripción o compra de valores.