

Migración

En marzo de 2015 México recibió 2,257.9 millones de dólares por remesas (+7.6% a/a)

Alfredo Salgado Torres, Juan José Li Ng

- En marzo de 2015 se recibieron remesas por 2,257.9 millones de dólares (md), equivalentes a un incremento de 7.6% con respecto al mismo mes de 2014.
- De esta forma, México parece recuperar la senda de crecimiento de las remesas familiares creciendo a tasas superiores al 7% (a/a) durante dos meses consecutivos.
- Las manufacturas (+150 mil puestos), construcción (+105 mil), comercio (+100 mil), agricultura (+95 mil) y servicios profesionales (+65 mil) fueron los sectores donde se crearon más puestos de empleo para los migrantes mexicanos en EEUU (1er trimestre 2015 vs. 2014).
- Durante el primer trimestre de 2015 las remesas crecieron en la mayoría de las entidades federativas del país, registrando los mayores crecimientos en Hidalgo (+34.5% a/a), Colima (+26.4% a/a) y Querétaro (+20.5% a/a).

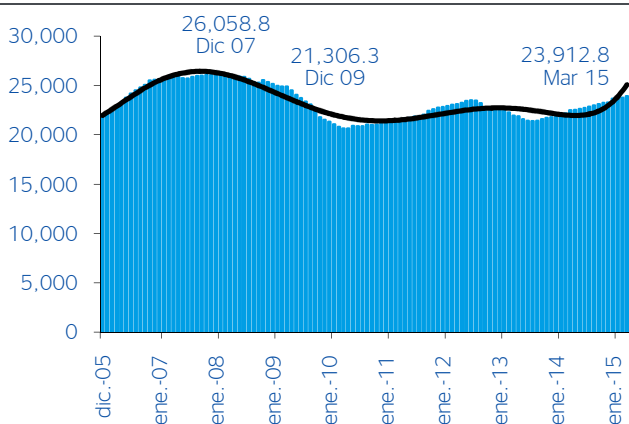
El Banco de México anunció que ingresó a México la cantidad de 2,257.9 md por concepto de remesas el pasado mes de marzo de 2015, con un crecimiento de 7.6% (a/a). Lo anterior muestra una recuperación en el crecimiento de las remesas familiares hacia México y posiblemente el inicio de una nueva senda de crecimiento, acumulando dos meses consecutivos de incrementos por encima del 7% a tasa anual. El dato de marzo se explica tanto por el incremento en el número de operaciones como en el monto de la remesa promedio. Mientras el número de operaciones para el envío de remesas alcanzó 7.25 millones (+4.4% a/a), la remesa promedio se ubicó en 311.3 dólares (+3.0%).

De esta forma el monto de remesas que México recibió durante el primer trimestre de 2015 alcanzó 5,727.3 md, con un crecimiento de 4.9% con respecto al mismo trimestre de 2014. Lo anterior muestra una recuperación del flujo de remesas acumulado durante el presente año después de la caída registrada en enero de 2015, sin embargo dista mucho del crecimiento acumulado durante el primer trimestre de 2014 que fue de 11.7%, lo cual confirma las consecuencias del mal dato observado al principio del presente año. Aunado a lo anterior, el flujo de remesas familiares hacia México en términos reales, transformado a pesos constantes, presentó un incremento de 20% (a/a) en marzo de 2015, favorecido principalmente por la apreciación del dólar.

La tendencia creciente del empleo en Estados Unidos (EEUU) y de los migrantes mexicano en ese país continúa siendo el motor de recuperación de las remesas familiares hacia México. Durante el mes de marzo de 2015 se registró una tasa de desempleo de 5.5% (ajustada estacionalmente) en EEUU, posicionándose más de un punto porcentual por debajo de la registrada en el mismo mes de 2014. Durante el primer trimestre de 2015 se ha observado un crecimiento del empleo de los migrantes mexicanos en EEUU, en comparación al mismo periodo de 2014, como consecuencia de la disminución de la tasa de desempleo en EEUU, pero primordialmente debido a la incorporación de más migrantes mexicanos a la fuerza laboral.

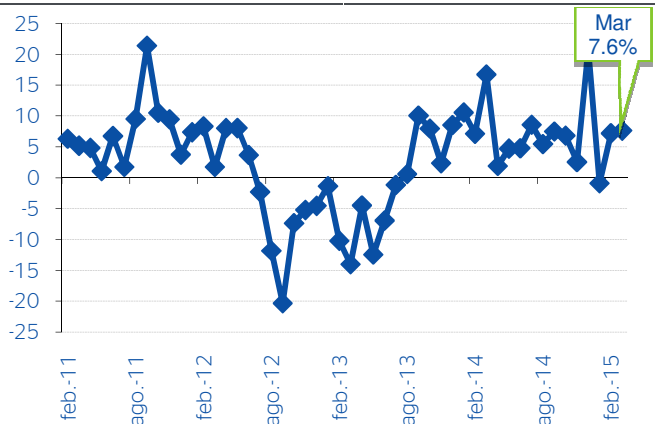
Los sectores donde se crearon más puestos de empleo para los migrantes mexicanos fueron: manufacturas (+150 mil puestos), construcción (+105 mil), comercio (+100 mil), agricultura (+95 mil) y servicios profesionales (+65 mil); es decir, predominan actividades intensivas en fuerza de trabajo, aunque también hay crecimiento en puestos de mayor calificación. Esta tendencia se presentó en diversos estados de la Unión Americana, destacando aquellos con mayor concentración de migrantes mexicanos como: California (+240 mil puestos), Arizona (+70 mil), Texas (+65 mil) e Illinois (+55 mil). Pese a estas cifras positivas, los fuertes controles migratorios en EEUU desalientan y/o encarecen la llegada de nuevos migrantes mexicanos a ese país, lo que podría afectar el crecimiento de las remesas hacia México.

Gráfica 1
Flujos acumulados en 12 meses de remesas a México (Millones de dólares)



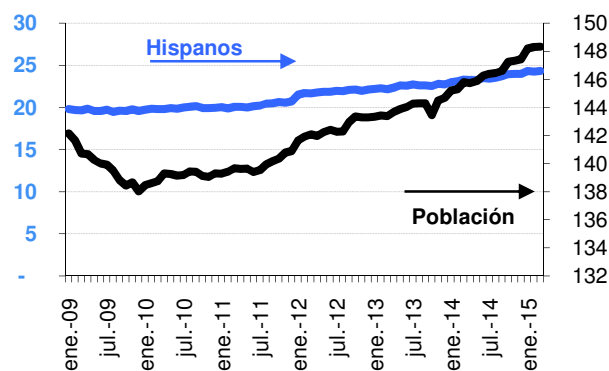
Fuente: BBVA Research con cifras de Banxico.

Gráfica 2
Remesas familiares a México (Var. % anual en dólares)



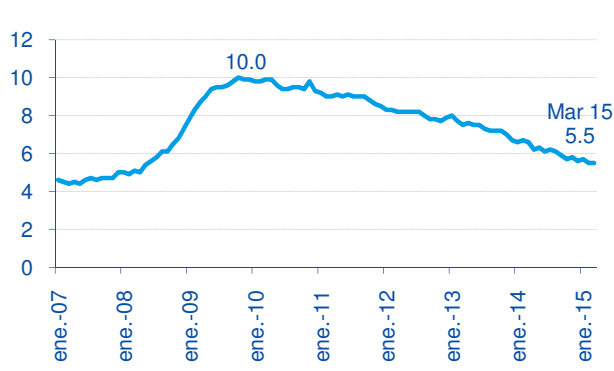
Fuente: BBVA Research con cifras de Banxico.

Gráfica 3
Estados Unidos: Empleo total y de los hispanos (Millones)



Fuente: BBVA Research con cifras de US Bureau of Labor Statistics.
Nota: Ajustada estacionalmente.

Gráfica 4
Estados Unidos: Tasa de desempleo nacional (%)



Fuente: BBVA Research con cifras de US Bureau of Labor Statistics.
Nota: Ajustada estacionalmente.

Remesas por entidad federativa. Durante el primer trimestre de 2015 se observó un incremento de las remesas de 4.9% (a/a), alcanzando 5,727.3 md. De acuerdo con datos del Banco del México las remesas crecieron en la mayoría de las entidades federativas del país. En los estados de Hidalgo (+34.5% a/a), Colima

(+26.4% a/a) y Querétaro (+20.5% a/a) tuvieron lugar los mayores crecimientos porcentuales de las remesas con respecto al mismo trimestre de 2014, en contraste en Tabasco (-5.9% a/a), Tamaulipas (-28.9%) y Distrito Federal (-37.9%) se presentaron caídas significativas en el monto recibido.

Cuadro 1
Flujo de remesas por entidad federativa (Millones de dólares y variación %)

Entidad federativa	T1 2014	T1 2015	Variación %
Aguascalientes	76	83	9.3% ▲
Baja California	145	153	5.3% ▲
Baja California Sur	10	12	14.8% ▲
Campeche	12	13	4.8% ▲
Coahuila	79	92	15.8% ▲
Colima	45	57	26.4% ▲
Chiapas	125	127	2.0% ▲
Chihuahua	133	142	6.3% ▲
Distrito Federal	407	252	-37.9% ▼
Durango	106	117	10.2% ▲
Estado de México	336	370	10.1% ▲
Guanajuato	489	509	4.1% ▲
Guerrero	284	285	0.2% ▲
Hidalgo	135	181	34.5% ▲
Jalisco	459	539	17.5% ▲
Michoacán	516	603	16.8% ▲
Morelos	119	128	7.5% ▲
Nayarit	79	89	12.6% ▲
Nuevo León	140	148	6.1% ▲
Oaxaca	280	308	9.9% ▲
Puebla	309	320	3.6% ▲
Querétaro	83	100	20.5% ▲
Quintana Roo	24	27	14.6% ▲
San Luis Potosí	163	180	10.2% ▲
Sinaloa	127	130	2.7% ▲
Sonora	80	85	7.0% ▲
Tabasco	30	28	-5.9% ▼
Tamaulipas	201	143	-28.9% ▼
Tlaxcala	46	48	5.5% ▲
Veracruz	235	249	6.1% ▲
Yucatán	30	32	7.0% ▲
Zacatecas	156	175	12.6% ▲
Total Nacional	5,459	5,727	4.9%

Fuente: BBVA Research con cifras de Banxico.

AVISO LEGAL

Esta publicación es una iniciativa conjunta entre la Fundación BBVA Bancomer y el Servicio de Estudios Económicos México de BBVA Research, que pretende realizar nuevas aportaciones al campo de estudio de la Migración que contribuyan a un mejor conocimiento de este importante movimiento social. Ha sido preparado por su propia cuenta y se suministra sólo con fines informativos. Las opiniones, estimaciones, predicciones y recomendaciones que se expresan en este documento se refieren a la fecha que aparece en el mismo, por lo que pueden sufrir cambios como consecuencia de la fluctuación de los mercados. Las opiniones, estimaciones, predicciones y recomendaciones contenidas en este documento se basan en información que ha sido obtenida de fuentes estimadas como fidedignas pero ninguna garantía, expresa o implícita, se concede por BBVA sobre su exactitud, integridad o corrección. El presente documento no constituye una oferta ni una invitación o incitación para la suscripción o compra de valores.