

ANÁLISIS ECONÓMICO

España: las ventas en estaciones de servicio sostienen al comercio minorista en agosto

Juan Ramón García

Una vez corregidas las variaciones estacionales propias del mes, las ventas reales del comercio al por menor se mantuvieron estables en agosto. El aumento de la facturación de las estaciones de servicio compensó la atonía de los restantes grupos.

Las ventas reales del comercio al por menor aumentaron el 0,1% en agosto cuando se corrigen los datos de variaciones estacionales y efecto calendario

Tras el crecimiento notable de la facturación en julio, se esperaba una corrección de las ventas del comercio al por menor en agosto. Sin embargo, los datos publicados hoy indican que la facturación del comercio minorista se mantuvo estable el pasado mes cuando se descuentan los efectos estacionales y de calendario (0,1% m/m cvec). Respecto a agosto del 2014, las ventas del sector aumentaron el 3,1% (Cuadro 1 y Gráfico 1).

Las estaciones de servicio, responsables del crecimiento de la facturación

Como ilustra el Gráfico 2, la evolución de las ventas fue dispar. Destaca el incremento por segundo mes consecutivo de la facturación de las estaciones de servicio (3,1% m/m cvec). También crecieron las ventas de equipamiento del hogar (0,3% m/m) y de otros bienes (0,9% m/m). Por el contrario, el gasto en bienes de equipo personal y en alimentación descendió en agosto (-0,7% m/m y -0,1%, respectivamente).

La ocupación se mantuvo estable

Descontada la estacionalidad, el empleo en el comercio al por menor aumentó menos de una décima en agosto (1,1% a/a), en línea con la evolución de la afiliación a la Seguridad Social en el conjunto de los servicios¹ (Gráfico 3).

Cuadro 1

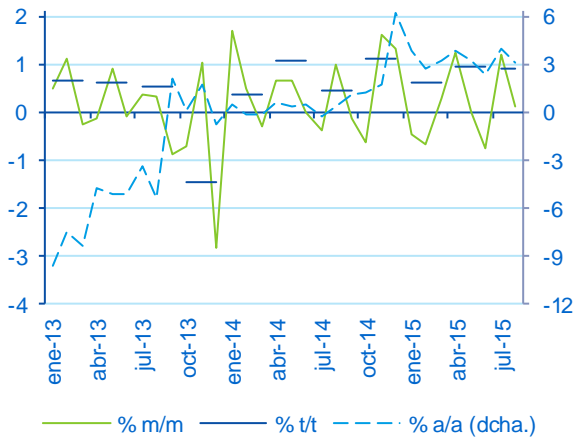
Comercio al por menor a precios constantes: evaluación de la previsión de ago-15

	Previsto	Observado	Error	Intervalo de confianza (*)
Cifras brutas				
Indicador	85.0	86.4	1.4	(83.4 ; 86.6)
Tasa de variación mensual en %	-12.1	-10.6	1.5	(-13.8 ; -10.5)
Tasa de variación interanual en %	1.6	3.2	1.7	(-0.3 ; 3.5)
Cifras corregidas de estacionalidad y calendario				
Indicador	87.3	88.0	0.8	(86.2 ; 88.4)
Tasa de variación mensual en %	-0.7	0.1	0.9	(-2.0 ; 0.5)
Tasa de variación interanual en %	2.1	3.1	1.0	(0.8 ; 3.4)

(*) Intervalo de confianza de la previsión al 80%
 Fuente: BBVA Research

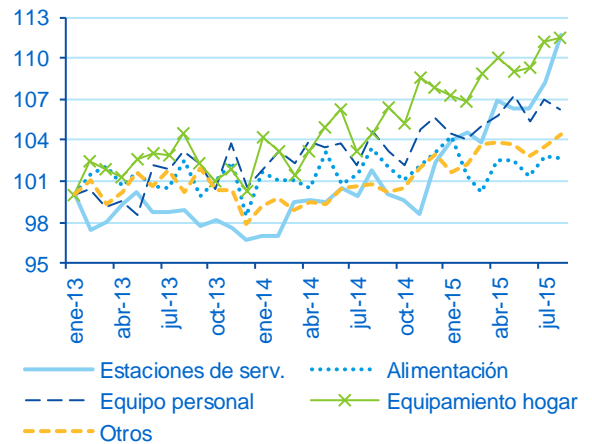
¹ Véase: <https://www.bbvaesearch.com/publicaciones/el-mercado-laboral-decepciona-en-agosto-y-confirma-la-desaceleracion-economica-esperada/>

Gráfico 1
Comercio al por menor
(Precios constantes. Datos CVEC)



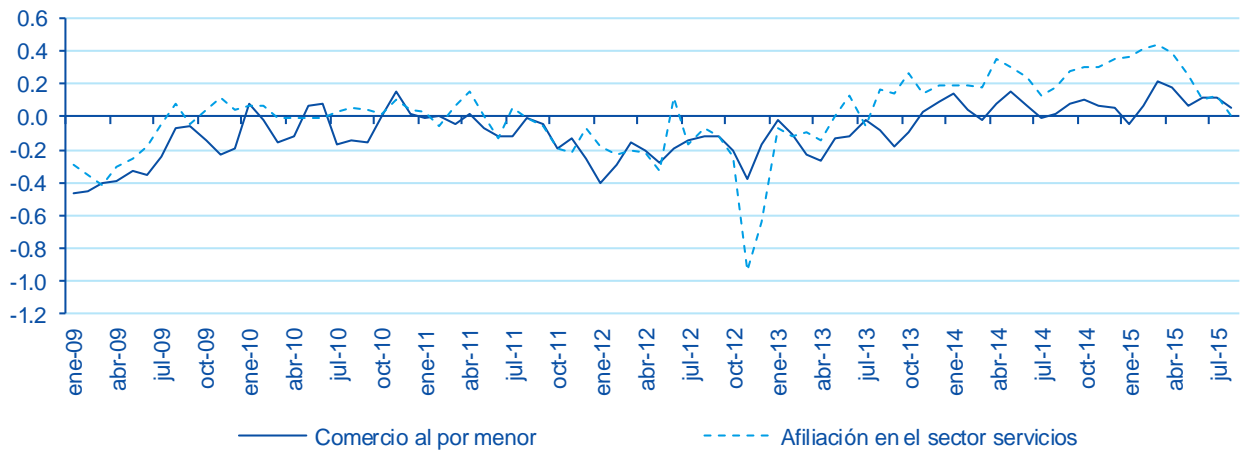
Datos CVEC: datos corregidos de variaciones estacionales y efecto calendario.
Fuente: BBVA Research a partir de INE

Gráfico 2
Componentes del indicador de comercio al por menor
(Precios constantes. Datos CVEC; ene-13 = 100)



Datos CVEC: datos corregidos de variaciones estacionales y efecto calendario.
Fuente: BBVA Research a partir de INE

Gráfico 3
España: indicadores de empleo en el sector servicios
(Datos CVEC; % m/m)



Datos CVEC: datos corregidos de variaciones estacionales y efecto calendario.
Fuente: BBVA Research a partir de INE y MEYSS

AVISO LEGAL

El presente documento, elaborado por el Departamento de BBVA Research, tiene carácter divulgativo y contiene datos, opiniones o estimaciones referidas a la fecha del mismo, de elaboración propia o procedentes o basadas en fuentes que consideramos fiables, sin que hayan sido objeto de verificación independiente por BBVA. BBVA, por tanto, no ofrece garantía, expresa o implícita, en cuanto a su precisión, integridad o corrección.

Las estimaciones que este documento puede contener han sido realizadas conforme a metodologías generalmente aceptadas y deben tomarse como tales, es decir, como previsiones o proyecciones. La evolución histórica de las variables económicas (positiva o negativa) no garantiza una evolución equivalente en el futuro.

El contenido de este documento está sujeto a cambios sin previo aviso en función, por ejemplo, del contexto económico o las fluctuaciones del mercado. BBVA no asume compromiso alguno de actualizar dicho contenido o comunicar esos cambios.

BBVA no asume responsabilidad alguna por cualquier pérdida, directa o indirecta, que pudiera resultar del uso de este documento o de su contenido.

Ni el presente documento, ni su contenido, constituyen una oferta, invitación o solicitud para adquirir, desinvertir u obtener interés alguno en activos o instrumentos financieros, ni pueden servir de base para ningún contrato, compromiso o decisión de ningún tipo.

Especialmente en lo que se refiere a la inversión en activos financieros que pudieran estar relacionados con las variables económicas que este documento puede desarrollar, los lectores deben ser conscientes de que en ningún caso deben tomar este documento como base para tomar sus decisiones de inversión y que las personas o entidades que potencialmente les puedan ofrecer productos de inversión serán las obligadas legalmente a proporcionarles toda la información que necesiten para esta toma de decisión.

El contenido del presente documento está protegido por la legislación de propiedad intelectual. Queda expresamente prohibida su reproducción, transformación, distribución, comunicación pública, puesta a disposición, extracción, reutilización, reenvío o la utilización de cualquier naturaleza, por cualquier medio o procedimiento, salvo en los casos en que esté legalmente permitido o sea autorizado expresamente por BBVA.