

ANÁLISIS ECONÓMICO

España: los registros laborales mostraron una pérdida de tracción en agosto

Juan Ramón García / Camilo Andrés Ulloa

Los registros del mercado de trabajo mostraron en agosto una evolución algo peor que la esperada. Las estimaciones de BBVA Research indican que, descontada la estacionalidad, la afiliación aumentó en 15 mil personas mientras que el desempleo se redujo en 34 mil. Ambas cifras suponen una desaceleración, al menos puntual, respecto a las registradas hasta el mes anterior

La afiliación a la Seguridad Social moderó el ritmo de crecimiento

El número de afiliados a la Seguridad Social disminuyó en 145,0 miles de personas el pasado mes debido a causas estacionales, 32,7 miles más de lo que apuntaba la previsión central (BBVA Research: -112,3 miles). En perspectiva histórica, la caída relativa de la afiliación bruta es la mayor entre los meses de agosto desde 2012 (Gráfico 1). Cuando se corrigen las cifras de las variaciones estacionales y del efecto calendario (CVEC), BBVA Research estima que la afiliación creció en torno a 15 mil personas, casi 30 mil menos que en julio (Gráfico 2).

A pesar de la desaceleración, los servicios explican la creación de empleo CVEC en agosto

Como se aprecia en el Cuadro 1, todos los sectores destruyeron algo más empleo de lo que se anticipaba en términos brutos. A diferencia de los últimos meses el sector servicios destacó negativamente, con una reducción de 90,6 miles de afiliados (BBVA Research: -64,7 miles). La ocupación en el resto de sectores productivos cayó conjuntamente en 54,4 miles de personas (BBVA Research: -47,6 miles)

Una vez descontada la estacionalidad y el efecto calendario propios del periodo, las estimaciones de BBVA Research confirman que la creación de empleo se desaceleró en el sector servicios (24 mil personas CVEC, frente a 38 miles CVEC en julio). Por su parte, las restantes ramas siguieron contribuyendo de forma marginal a la variación de la afiliación (Gráfico 3).

La contratación indefinida creció, pero no compensó el descenso de la temporal

En agosto se firmaron 1.451,8 miles de contratos, el 92,8% de naturaleza temporal. Las cifras desestacionalizadas indican que la contratación se estancó en agosto tras retroceder ligeramente en julio. Las estimaciones de BBVA Research sugieren el aumento del número de contratos indefinidos (1,1% m/m CVEC) fue insuficiente para compensar el retroceso de la contratación temporal (-0,1% m/m CVEC) el pasado mes (Gráfico 4).

La estacionalidad negativa explica el aumento del paro

El número de parados aumentó en 14,4 miles de personas en agosto, debido a la estacionalidad negativa del periodo, y a pesar de que se esperaba un práctico estancamiento (BBVA Research: -0,7 miles). Como ilustra el Gráfico 5, el aumento relativo del desempleo el pasado se situó en línea con el registrado hace un año y por debajo del crecimiento medio en los meses de agosto desde el 2000. Las estimaciones de BBVA

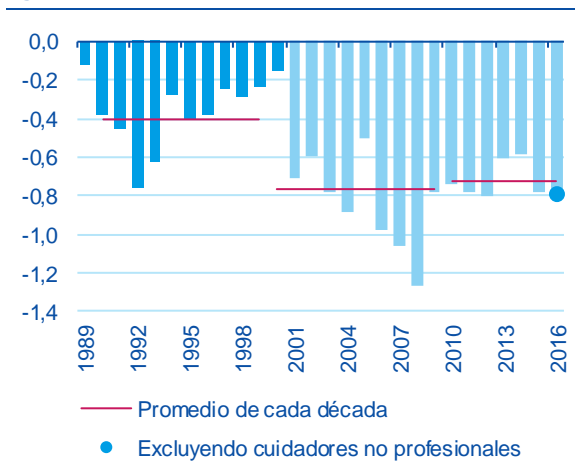
Research indican que descontada la estacionalidad el desempleo cayó en torno a 34 mil personas CVEC, 6 mil menos que en el mes pasado (Gráfico 6).

Los servicios lideran la reducción de paro en términos CVEC,

Como se aprecia en el Cuadro 2, todos los sectores productivos no agrarios contribuyeron al aumento bruto del desempleo en agosto. Por su magnitud, destaca el incremento del número de parados procedentes de los servicios (18,4 miles de personas). En contrapartida, se registró un descenso del desempleo en el sector primario y el colectivo sin empleo anterior (-13,4 miles de personas conjuntamente).

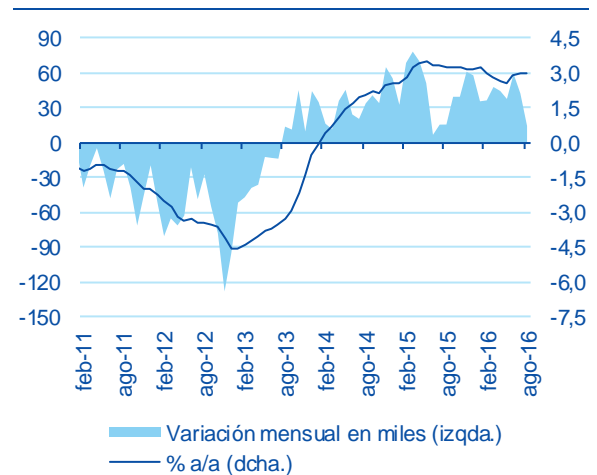
Una vez descontada la estacionalidad y el efecto calendario propios del periodo, las estimaciones de BBVA Research indican que el descenso del paro registrado se moderó en el sector servicios (-16 mil personas CVEC, -23 miles en julio), mientras que los restantes sectores contribuyeron de forma moderada a la caída del desempleo (Gráfico 7).

Gráfico 1
España: afiliación media a la Seguridad Social en agosto (Variación mensual en %)



Nota: fin de periodo hasta 2001; media mensual desde entonces.
Fuente: BBVA Research a partir de MEYSS

Gráfico 2
España: afiliación media a la Seguridad Social (Datos CVEC)



Fuente: BBVA Research a partir de MEYSS

Cuadro 1

Afiliación a la Seguridad Social, media mensual. Evaluación de la predicción, ago-16

Variación mensual en miles de personas

	Previsión	Observado	Error=O-P	Intervalo de confianza (*)		Ratio error/desv. típica
Sector primario	-14,7	-19,2	-4,4	-26,4	-3,0	-0,5
Industria	-20,1	-21,0	-0,9	-25,5	-14,6	-0,2
Construcción	-12,8	-14,2	-1,4	-19,9	-5,7	-0,3
Servicios	-64,7	-90,6	-25,9	-94,9	-34,6	-1,1
Total	-112,3	-145,0	-32,7	-166,7	-57,9	-1,0

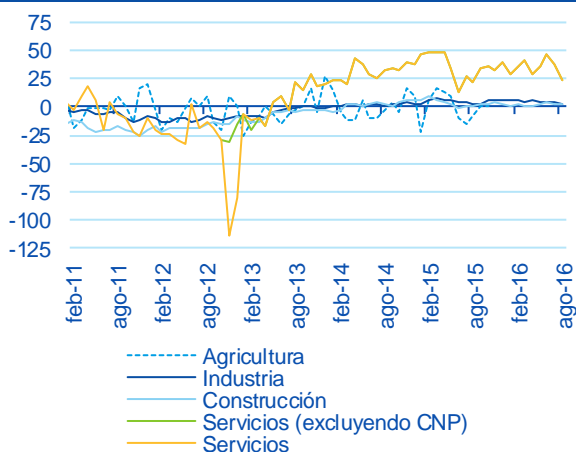
Variación mensual en %

	Previsión	Observado	Error=O-P	Intervalo de confianza (*)		Ratio error/desv. típica
Sector primario	-1,3	-1,7	-0,4	-2,4	-0,3	-0,5
Industria	-0,9	-1,0	0,0	-1,2	-0,7	-0,2
Construcción	-1,2	-1,3	-0,1	-1,9	-0,5	-0,3
Servicios	-0,5	-0,7	-0,2	-0,7	-0,3	-1,1
Total	-0,6	-0,8	-0,2	-0,9	-0,3	-1,0

(*) De la previsión, al 80% de probabilidad.
Fuente: BBVA Research a partir de MEYSS

Gráfico 3

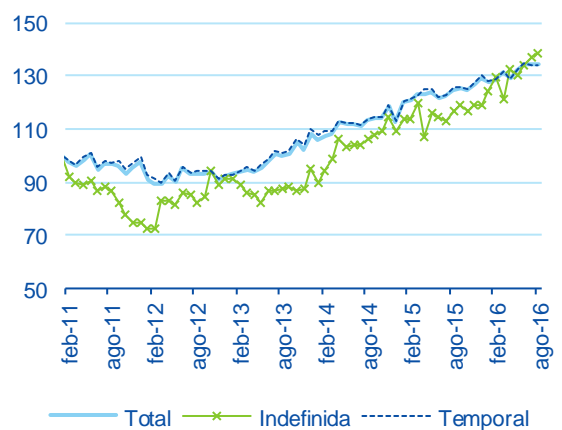
España: afiliación media a la Seguridad Social por sectores (Variación mensual en miles, datos CVEC)



Fuente: BBVA Research a partir de MEYSS

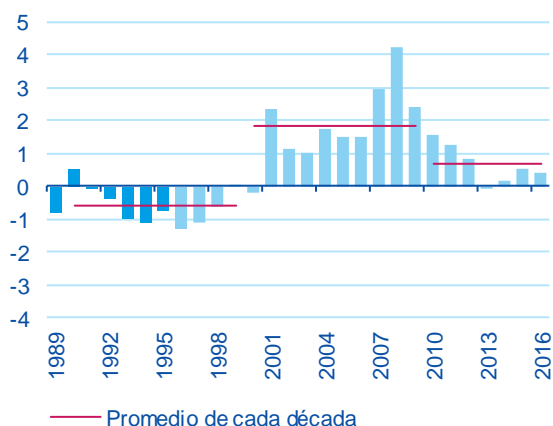
Gráfico 4

España: evolución de la contratación (ene-11 = 100. Datos CVEC)



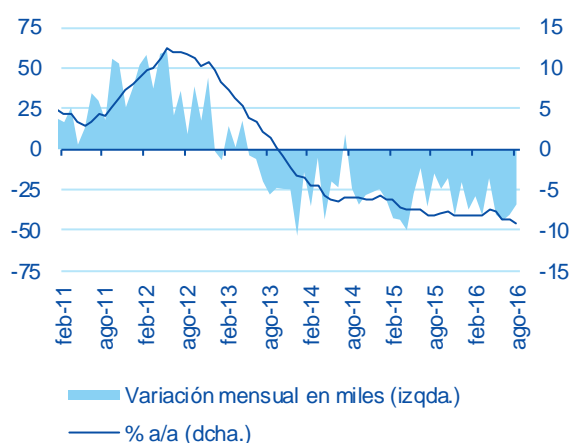
Fuente: BBVA Research a partir de SEPE

Gráfico 5
España: desempleo registrado en agosto
(Variación mensual en %)



Nota: 1990-1995: metodología SILE; ene-96-abr-05: simulación SISPE; en adelante: SISPE
Fuente: BBVA Research a partir de SEPE

Gráfico 6
España: desempleo registrado
(Datos CVEC)



Fuente: BBVA Research a partir de SEPE

Cuadro 2
Desempleo registrado, último día de mes. Evaluación de la predicción, ago-16

Variación mensual en miles de personas

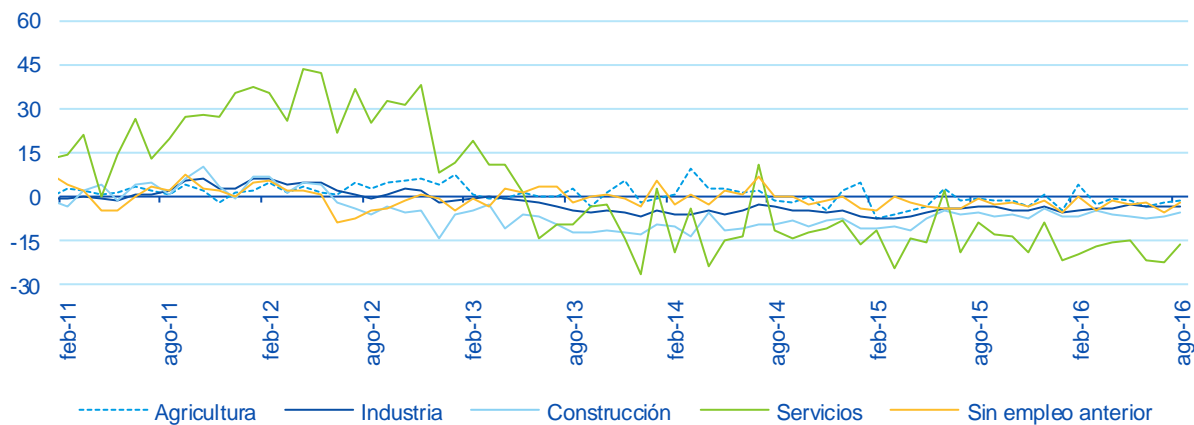
	Previsión	Observado	Error=O-P	Intervalo de confianza (*)		Ratio error/desv. típica
Sin empleo anterior	-9,8	-7,4	2,4	-14,7	-4,9	0,6
Sector primario	-5,7	-6,0	-0,3	-11,4	0,0	-0,1
Industria	6,1	5,9	-0,2	2,1	10,2	-0,1
Construcción	1,3	3,5	2,3	-7,4	10,0	0,3
Servicios	7,4	18,4	11,1	-12,8	27,5	0,7
Total	-0,7	14,4	15,2	-44,3	42,8	0,5

Variación mensual en %

	Previsión	Observado	Error=O-P	Intervalo de confianza (*)		Ratio error/desv. típica
Sin empleo anterior	-3,0	-2,3	0,7	-4,5	-1,5	0,6
Sector primario	-3,1	-3,3	-0,2	-6,2	0,0	-0,1
Industria	1,8	1,7	-0,1	0,6	3,0	-0,1
Construcción	0,3	0,9	0,6	-1,9	2,6	0,3
Servicios	0,3	0,8	0,5	-0,5	1,1	0,7
Total	0,0	0,4	0,4	-1,2	1,2	0,5

(*) De la previsión, al 80% de probabilidad.
Fuente: BBVA Research a partir de MEYSS

Gráfico 7
España: desempleo registrado por sectores
(Variación mensual en miles, datos CVEC)



Fuente: BBVA Research a partir de SEPE

AVISO LEGAL

El presente documento, elaborado por el Departamento de BBVA Research, tiene carácter divulgativo y contiene datos, opiniones o estimaciones referidas a la fecha del mismo, de elaboración propia o procedentes o basadas en fuentes que consideramos fiables, sin que hayan sido objeto de verificación independiente por BBVA. BBVA, por tanto, no ofrece garantía, expresa o implícita, en cuanto a su precisión, integridad o corrección.

Las estimaciones que este documento puede contener han sido realizadas conforme a metodologías generalmente aceptadas y deben tomarse como tales, es decir, como previsiones o proyecciones. La evolución histórica de las variables económicas (positiva o negativa) no garantiza una evolución equivalente en el futuro.

El contenido de este documento está sujeto a cambios sin previo aviso en función, por ejemplo, del contexto económico o las fluctuaciones del mercado. BBVA no asume compromiso alguno de actualizar dicho contenido o comunicar esos cambios.

BBVA no asume responsabilidad alguna por cualquier pérdida, directa o indirecta, que pudiera resultar del uso de este documento o de su contenido.

Ni el presente documento, ni su contenido, constituyen una oferta, invitación o solicitud para adquirir, desinvertir u obtener interés alguno en activos o instrumentos financieros, ni pueden servir de base para ningún contrato, compromiso o decisión de ningún tipo.

Especialmente en lo que se refiere a la inversión en activos financieros que pudieran estar relacionados con las variables económicas que este documento puede desarrollar, los lectores deben ser conscientes de que en ningún caso deben tomar este documento como base para tomar sus decisiones de inversión y que las personas o entidades que potencialmente les puedan ofrecer productos de inversión serán las obligadas legalmente a proporcionarles toda la información que necesiten para esta toma de decisión.

El contenido del presente documento está protegido por la legislación de propiedad intelectual. Queda expresamente prohibida su reproducción, transformación, distribución, comunicación pública, puesta a disposición, extracción, reutilización, reenvío o la utilización de cualquier naturaleza, por cualquier medio o procedimiento, salvo en los casos en que esté legalmente permitido o sea autorizado expresamente por BBVA.