

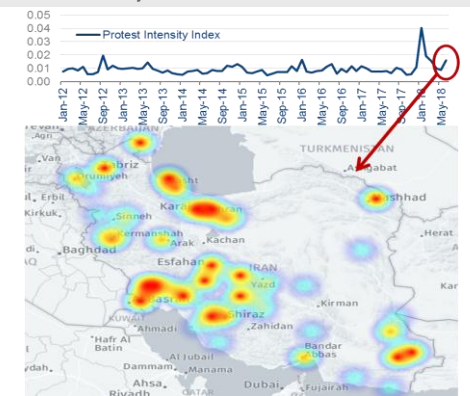
Situación geopolítica: conflictos y protestas en junio

Álvaro Ortiz / Tomasa Rodrigo / Yigit Engin / Fernando Bolívar
Junio de 2018

La inestabilidad se desató en varias ciudades de Irán por el empeoramiento de su situación económica. Los extremistas han comenzado a presionar al Gobierno y además la estrategia de EE.UU. de imponer sanciones por el cambio de régimen se ha acelerado, incrementando las presiones de la economía. La cumbre Trump - Kim Jong-Un parece haber disipado los riesgos asociados a la energía nuclear en Asia. La cumbre Trump-Putin del 16 de julio en Helsinki será crucial para varias cuestiones regionales. Las tensiones sociales aumentaron durante el mes en Europa del Este, el Norte de África y Oriente Medio, a la vez que se redujeron en América Latina y Asia. Europa Occidental se mantiene en calma.

Las protestas en Irán podrían tener consecuencias políticas. Trump se reunió con Kim Jong-Un

Gráfica 1 Índice de intensidad de protestas en Irán durante junio 2018



Fuente: BBVA Research y Mapbox

El panorama político iraní se vio sacudido por las protestas en las calles

Las protestas en Irán generaron ruido político en Teherán, debido al incremento de la presión, en materia económica, por parte de EEUU.

El presidente Trump y el líder de Corea del Norte se han reunido

El presidente Trump declaró que el encuentro fue productivo. Ambas partes han implementado políticas para mantener activo el acercamiento.

Trump y Putin se reunirán en Helsinki para celebrar una cumbre conjunta

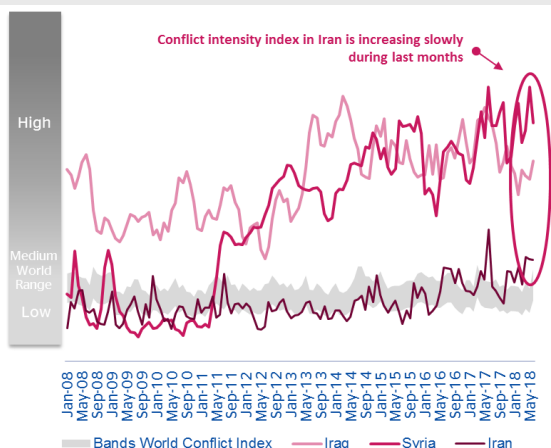
La cumbre EE.UU. – Rusia será crucial para varias cuestiones regionales. Las ofensivas en Siria, la incertidumbre postelectoral en Irak y los recientes comicios en Turquía fueron las cuestiones más candentes.

El índice BBVA Research de intensidad de conflictos en el mundo se redujo ligeramente en junio. Las principales novedades del mes fueron:

- Durante junio, se desataron protestas en varias ciudades de Irán por el desplome de su moneda y el alza de los precios.** La decisión del presidente Trump de retirar a EE.UU. del acuerdo nuclear con Irán provocó una caída inmediata del Rial iraní en el mercado libre. **Las protestas continúan en las calles y han llevado a los extremistas a poner en cuestión el Gobierno del presidente Rouhani.** Los comerciantes del Gran Bazar de Teherán decidieron cerrar sus tiendas el 25 de junio. Algunos líderes del ala extremista pidieron la dimisión del presidente o le criticaron abiertamente por el empeoramiento de la situación económica. El 27 de junio, el presidente Rouhani resaltó lo siguiente: "Aquellos que crean que el Gobierno tiene miedo y va a dimitir cometen un error". Mientras tanto, el Gobierno de Rouhani está tratando de obtener garantías sólidas por parte de Europa para contrarrestar el restablecimiento de sanciones sobre Irán de EE.UU. A partir del 4 de noviembre, los países que compren petróleo a Irán serán sancionados por EE.UU. Irán generó un 5,4% de la producción total de petróleo mundial en 2017. **Si sus exportaciones de petróleo se redujeran, tanto los dirigentes moderados de Teherán, como la economía iraní, podrían sufrir nuevas presiones negativas.**
- La cumbre entre EE.UU. y Corea del Norte se celebró el 12 de junio.** El presidente Trump declaró que el encuentro personal con el líder norcoreano Kim Jong-Un "fue muy bien." **Trump señaló que Kim Jong-Un se comprometió a destruir una "importante" instalación de prueba de misiles** pero que las sanciones sobre Corea del Norte se mantendrán durante algún tiempo. El presidente Trump invitó al líder norcoreano a visitar la Casa Blanca. Washington también pondrá fin a sus ejercicios militares en la península de Corea y tratará de retirar sus tropas de Corea del Sur.

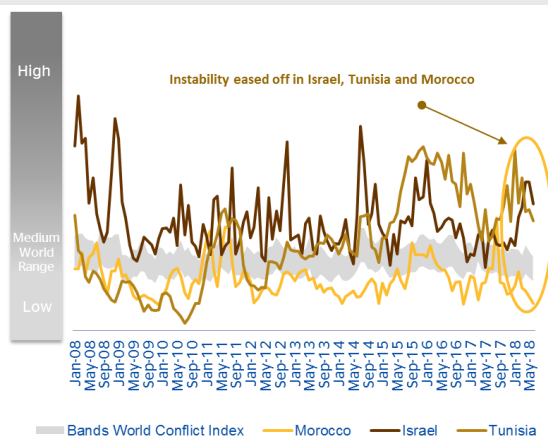
- **El presidente estadounidense Trump y su homólogo ruso Putin se reunirán en Helsinki el 16 de julio para tratar cuestiones de seguridad.** Algunas voces críticas han expresado sus dudas, al considerar que un acercamiento entre Trump y Putin podría no servir a los intereses de occidente a menos que Trump mantenga el respaldo de una OTAN unida. Siria, Ucrania y Corea del Norte también podrían ser temas a tratar en la reunión. Por su parte, **Turquía y EE.UU. han acordado una hoja de ruta para asegurar Manbij (una ciudad del norte de Siria cerca de la frontera con Turquía) sin Unidades de Protección Popular (YPG).** Está previsto que en última instancia Manbij quede bajo el control de las fuerzas locales. Por otra parte, prosigue la fuerte ofensiva lanzada por el ejército sirio en la región sudoeste del país (Dara'a). Dara'a es uno de los bastiones existentes de las fuerzas contrarias a Assad en Siria. El emisario de la ONU en Siria advirtió que la batalla podría afectar a una población y a una región de tamaño similar a la que se vio implicada en los enfrentamientos combinados de Ghouta oriental y Aleppo (las dos mayores campañas lanzadas en Siria desde el comienzo de su guerra civil). **En Irak, el primer ministro Abadi y el líder del bloque ganador en las elecciones, el clérigo chií Muqtada al-Sadr, anunciaron que sus bloques políticos establecerán una alianza conjunta** que podría acercar la formación de un Gobierno en Bagdad. **En Turquía, el presidente Erdogan salió reelegido en las elecciones presidenciales** y su Alianza Popular (partido AK y su aliado MHP) obtuvieron mayoría parlamentaria el 24 de junio.

Gráfica 2 Índice BBVA Research de intensidad de conflictos en Oriente Próximo 2008-18 (Número de conflictos sobre el total de eventos en el mundo)



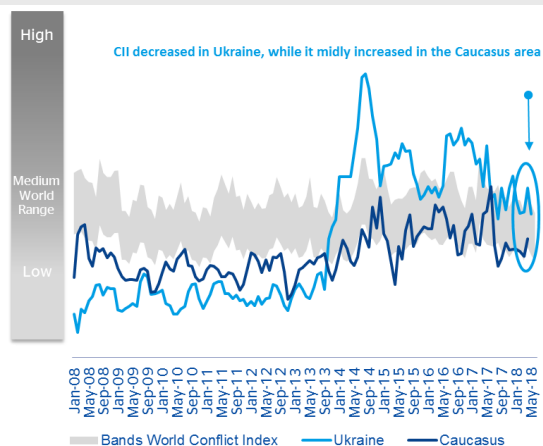
Fuente: www.dgelt.org y BBVA Research

Gráfica 3 Índice BBVA Research de intensidad de conflictos en el Norte de África 2008-18 (Número de conflictos sobre el total de eventos en el mundo)



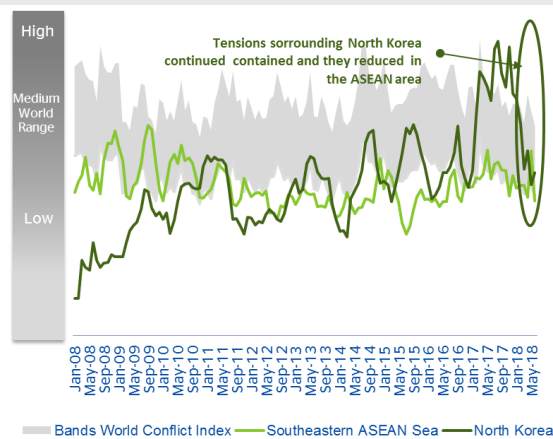
Fuente: www.dgelt.org y BBVA Research

Gráfica 4 Índice BBVA Research de intensidad de conflictos en Europa del Este 2008-18 (Número de conflictos sobre el total de eventos en el mundo)



Fuente: www.dgelt.org y BBVA Research

Gráfica 5 Índice BBVA Research de intensidad de conflictos en Asia 2008-18 (Número de conflictos sobre el total de eventos en el mundo)

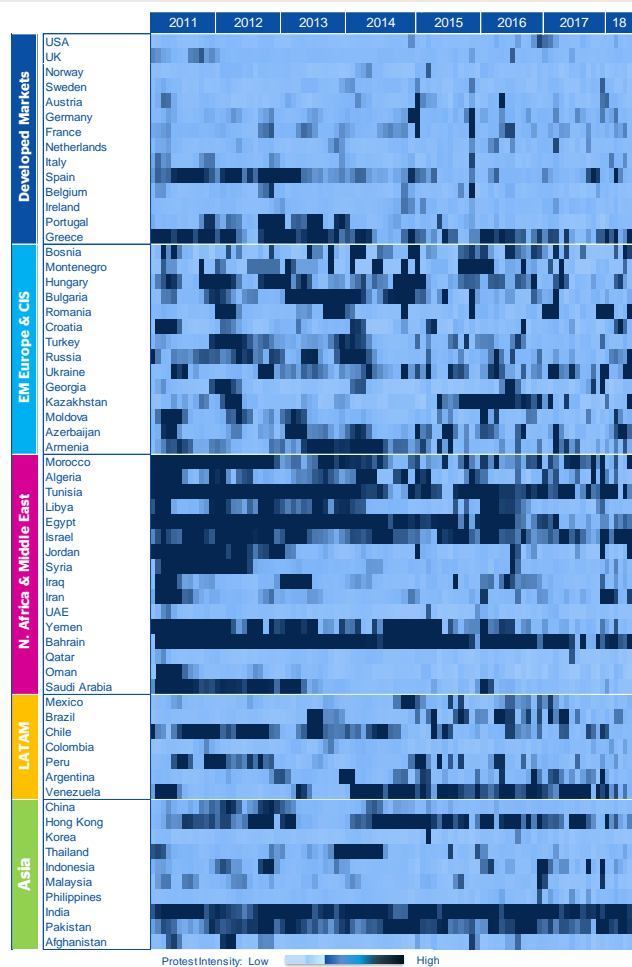


Fuente: www.dgelt.org y BBVA Research

Las tensiones sociales se mantuvieron en junio en niveles similares al mes anterior

El índice de protestas mundiales permaneció en niveles similares en junio respecto a mayo (como muestra nuestro índice de intensidad de protestas en el mundo). De acuerdo con el Mapa de intensidad de protestas en el mundo de BBVA Research, los hechos clave fueron:

Gráfica 6 Mapa de intensidad de protestas en el mundo de BBVA Research enero 2011 - junio 2018 (Número de protestas sobre el total de eventos en el mundo)



Fuente: www.dgelt.org y BBVA Research

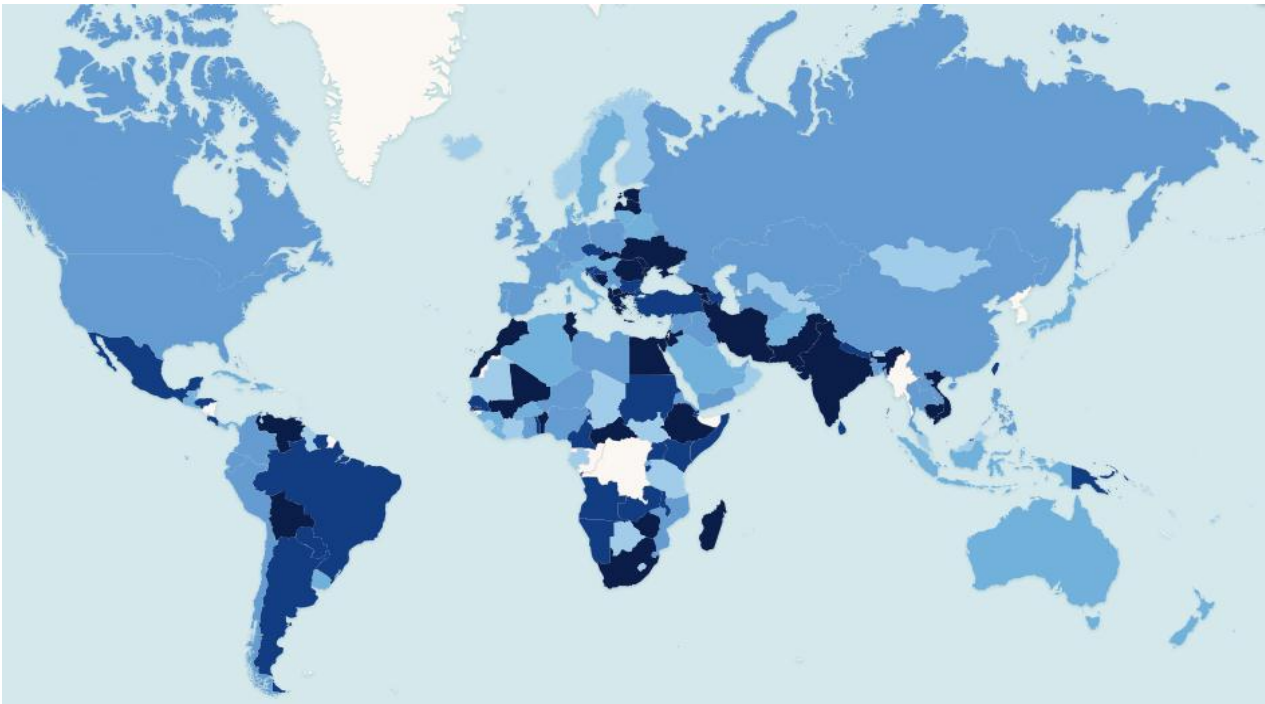
- En términos regionales, las tensiones prosiguieron calmadas en Europa, si bien la inestabilidad creció durante el mes en Europa del Este y Oriente Medio. En América Latina y Asia las tensiones continuaron siendo reducidas:
- En Europa, las escasas movilizaciones sociales del mes pasado se calmaron, predominando la estabilidad. Las protestas volvieron a aumentar en **Grecia** tras la firma del acuerdo con **Macedonia** que pone fin a una prolongada disputa sobre el nombre de Macedonia.
- En los países emergentes de Europa, las tensiones sociales arrojaron en **Kazajstán** debido al silencio de su líder sobre los aparentes planes de sucesión. La inestabilidad creció en **Ucrania** a causa de la creciente oleada de ataques sobre la comunidad gitana. La próxima cumbre EE.UU.-Rusia que se celebrará en Europa también ha elevado la incertidumbre.
- En el Norte de África y Oriente Medio, las tensiones se mantuvieron en **Egipto**, tras el nombramiento de nuevos ministros, así como en **Marruecos** y **Jordania**. En **Irán** se desataron protestas en respuesta a la creciente crisis económica en el país. **Bahrein** y **Túnez** continuaron siendo focos de conflicto regionales.
- En América Latina, las tensiones se calmaron tras la celebración de varios procesos electorales.
- En Asia, la inestabilidad continuó estando centrada en **India** y **Pakistán**. La corrupción será el tema central en las elecciones generales de **Pakistán** del próximo mes. Las tensiones sociales aumentaron ligeramente en **Hong Kong**, si bien se mantienen en niveles inferiores a los de hace un año.

Resumen

Las protestas se intensificaron en Irán y los extremistas ya han comenzado a presionar políticamente al presidente Rouhani, hasta el punto de que algunos de ellos han pedido su dimisión debido al empeoramiento de la economía. La Administración Trump restablecerá las sanciones a las importaciones de petróleo a partir del 4 de noviembre, lo que podría incrementar la ponderación de los riesgos. Por su parte, la reunión del presidente Trump con el líder norcoreano aumentó las esperanzas acerca de la consecución de una paz duradera. En los próximos meses, la reunión entre Trump y Putin estará en el candelero, habida cuenta de sus implicaciones regionales en materia geopolítica.

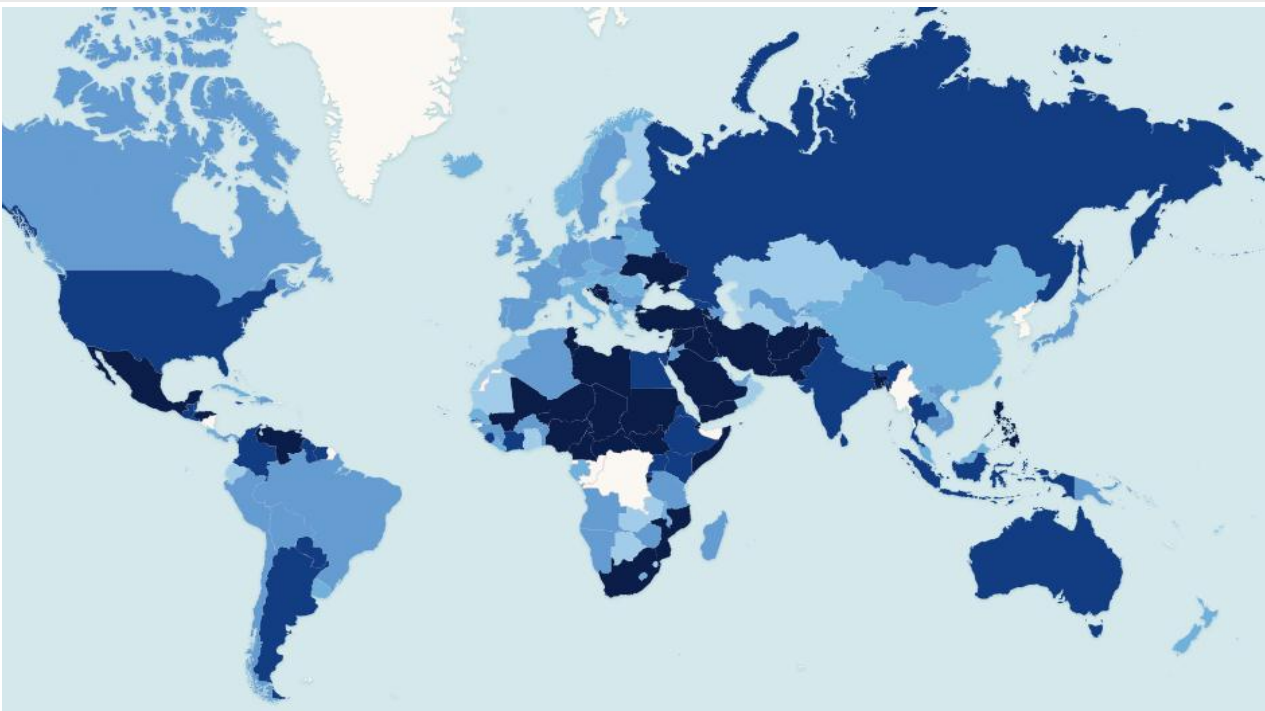
ANEXO

Gráfica 7 Mapa de protestas en el mundo de BBVA Research, junio de 2018
(Número de protestas sobre el total de eventos por país. Los colores más oscuros indican valores más elevados del índice)



Fuente: BBVA Research y www.gdelt.org

Gráfica 8 Mapa de conflictos en el mundo de BBVA Research, junio de 2018
(Número de conflictos sobre el total de eventos por país. Los colores más oscuros indican valores más elevados del índice)



Fuente: BBVA Research y www.gdelt.org

AVISO LEGAL

El presente documento, elaborado por el Departamento de BBVA Research, tiene carácter divulgativo y contiene datos, opiniones o estimaciones referidas a la fecha del mismo, de elaboración propia o procedentes o basadas en fuentes que consideramos fiables, sin que hayan sido objeto de verificación independiente por BBVA. BBVA, por tanto, no ofrece garantía, expresa o implícita, en cuanto a su precisión, integridad o corrección.

Las estimaciones que este documento puede contener han sido realizadas conforme a metodologías generalmente aceptadas y deben tomarse como tales, es decir, como previsiones o proyecciones. La evolución histórica de las variables económicas (positiva o negativa) no garantiza una evolución equivalente en el futuro.

El contenido de este documento está sujeto a cambios sin previo aviso en función, por ejemplo, del contexto económico o las fluctuaciones del mercado. BBVA no asume compromiso alguno de actualizar dicho contenido o comunicar esos cambios.

BBVA no asume responsabilidad alguna por cualquier pérdida, directa o indirecta, que pudiera resultar del uso de este documento o de su contenido.

Ni el presente documento, ni su contenido, constituyen una oferta, invitación o solicitud para adquirir, desinvertir u obtener interés alguno en activos o instrumentos financieros, ni pueden servir de base para ningún contrato, compromiso o decisión de cualquier tipo.

Especialmente en lo que se refiere a la inversión en activos financieros que pudieran estar relacionados con las variables económicas que este documento puede desarrollar, los lectores deben ser conscientes de que en ningún caso deben tomar este documento como base para tomar sus decisiones de inversión y que las personas o entidades que potencialmente les puedan ofrecer productos de inversión serán las obligadas legalmente a proporcionarles toda la información que necesiten para esta toma de decisión.

El contenido del presente documento está protegido por la legislación de propiedad intelectual. Queda expresamente prohibida su reproducción, transformación, distribución, comunicación pública, puesta a disposición, extracción, reutilización, reenvío o la utilización de cualquier naturaleza, por cualquier medio o procedimiento, salvo en los casos en que esté legalmente permitido o sea autorizado expresamente por BBVA..

INTERESADOS DIRIGIRSE A:

BBVA Research: Calle Azul, 4. Edificio La Vela – 4ª y 5ª planta. 28050 Madrid (España). Tel.:+34 91 374 60 00 y +34 91 537 70 00 / Fax:+34 91 374 30 25 - bbvaresearch@bbva.com www.bbvaresearch.com