

The logo for BBVA Research, featuring the text "BBVA" in a bold, white, sans-serif font, followed by "Research" in a smaller, lighter weight sans-serif font. A small teal square is positioned to the right of the word "Research".

BBVA Research

# Anuario de Migración y Remesas México 2018

Septiembre 2018

Creando Oportunidades

## Mensajes clave

- Crece la migración mexicana a EEUU, pero a ritmo lento, en 2017 llega a **12.2 millones**
- En 2018 las remesas podrían crecer **9.0%** y alcanzar **33,000 md.**, y en 2019 **+6.0%** y llegar a **35,000md**
- Más seguridad fronteriza en EE.UU. en 2018: Crece **+21.6%** el presupuesto para puestos fronterizos y aduanas (CBP), y **+29.4%** para ICE, encargada de las búsquedas y deportaciones al interior del país
- En 2017, disminuye la deportación de mexicanos desde EEUU a 167 mil eventos (-24%), pero **16.1%** dejó uno o más hijos menores de 18 años en ese país (separación de familias)
- En México, reside casi **medio millón de niños nacidos en EEUU** con 15 años o menos que tienen padre y/o madre mexicana, **49.2%** tienen la doble ciudadanía
- Entre los migrantes centroamericanos que enfrentaron riesgos al atravesar México, **39.2%** sufrió robo o asalto

# Anuario de Migración y Remesas México 2018

## Publicación conjunta:



**BBVA**

RESEARCH



- 6to año consecutivo de la publicación (desde 2013)
- **Publicación única en su tipo:** integra información de migración y remesas de México y el mundo
- Inglés y español
- Versión impresa y en formato electrónico
- Obra tanto de análisis como de difusión, amplios públicos:
  - Sector público
  - Sociedad civil
  - Medios de comunicación
  - Académicos y estudiantes
  - Público en general



# 01

## Entorno Global

**Más migrantes, más remesas, más refugiados**

# Migración y remesas internacionales continúan creciendo ...

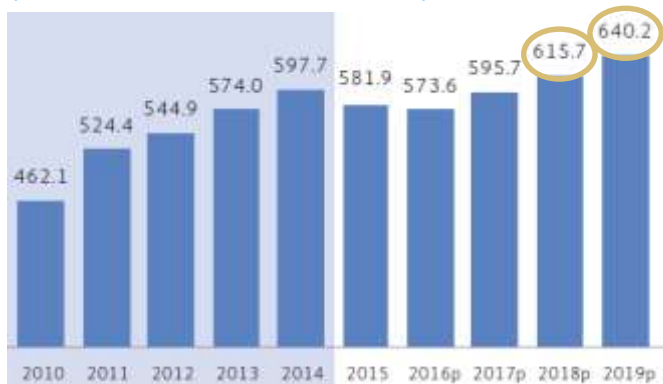
## Migrantes internacionales

(millones y % de la población mundial)



## Flujo mundial de remesas

(miles de millones de dólares)



Países de medio y bajo ingreso  
481.1 (75.1%)

- 257.7 millones de migrantes en el mundo (Naciones Unidas)
- 615.7 mil millones de dólares por remesas en 2018 (Banco Mundial)
- 640.2 mil millones de dólares por remesas en 2019
- 75% de las remesas mundiales van a economías de bajo y medio nivel de ingreso
- México continúa siendo el 4to receptor de remesas a nivel mundial, superado por India, China y Filipinas, y el 2do con más migrantes en el mundo, solo después de India

# México: 14.6 mil solicitudes de refugiados en 2017, 11 veces más que en 2013

- Honduras (4,272 solicitudes), Venezuela (4,042), El Salvador (3,708), Guatemala (676), Cuba (796) y Haití (436)

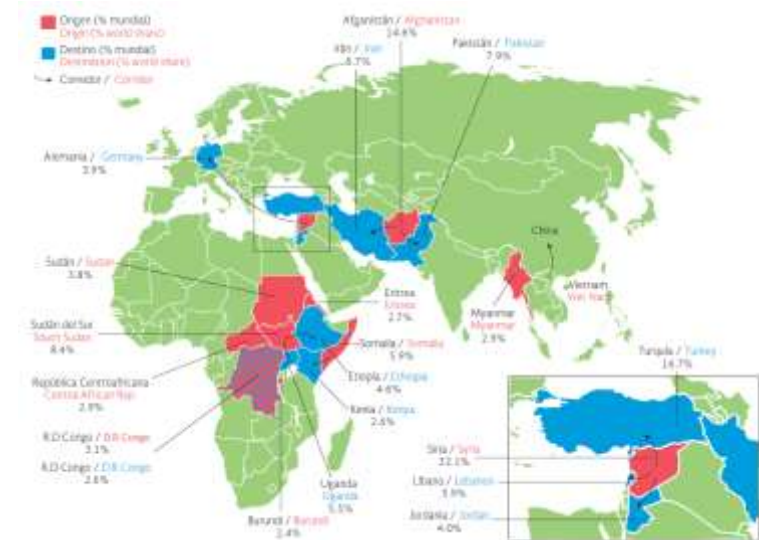
## Refugiados en el mundo en 2016:

67.7 millones de desplazados  
17 millones de asilados

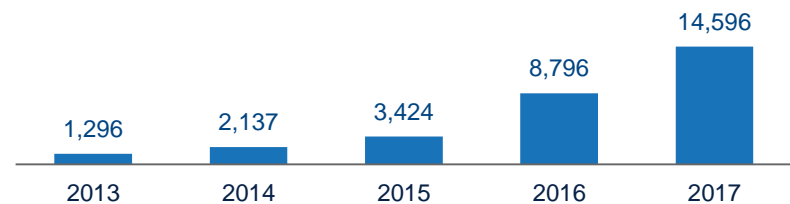
### Contexto:

- **Diversos conflictos:** Siria, Afganistán, Sudán, Congo, Somalia, Venezuela, entre otros
- **Crisis Migratoria en Europa:** Muchos desplazados buscan refugio en Europa, atraviesan Mar Mediterráneo, Turquía, Balcanes

## Principales países de origen-destino de los refugiados y principales corredores



## Solicitudes atendidas por la COMAR





# 02

## **Migrantes Mexicanos**

**Crece migración a EEUU, aumentan remesas a México**

# Crece la migración mexicana a EEUU, pero a un ritmo lento

## Migrantes mexicanos en Estados Unidos

(millones)



## Migrantes mexicanos en EEUU

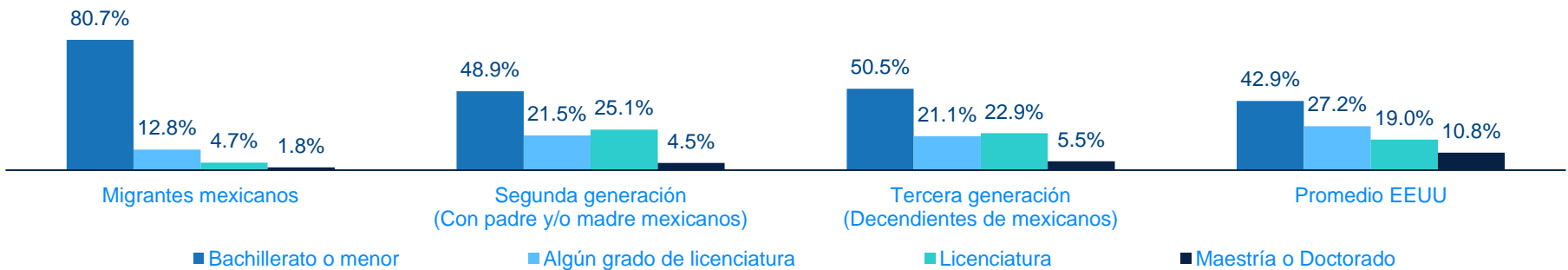
- 12.2 millones: Nivel máximo histórico en 2017
- ¿Migración neta cero?: Sin embargo, es muy similar al nivel observado en los últimos 10 años

## Movilidad social de los mexicanos

- **Datos del Anuario:** Por primera vez un capítulo con información socioeconómica, educativa y laboral de los migrantes de 2da y 3ra generación
- **Hay movilidad social generacional:** Los hijos con padres y/o madres mexicanos (2da gen) y los descendientes de mexicanos (3ra gen) pueden aspirar a niveles educativos muy superiores a los migrantes mexicanos
- **“El techo es más bajo”:** Sin embargo, aun tras varias generaciones, los niveles educativos de estadounidenses de descendencia mexicana son menores al promedio nacional. ¿Factores culturales? ¿Falta de oportunidades?

## Nivel educativo de los mexicanos

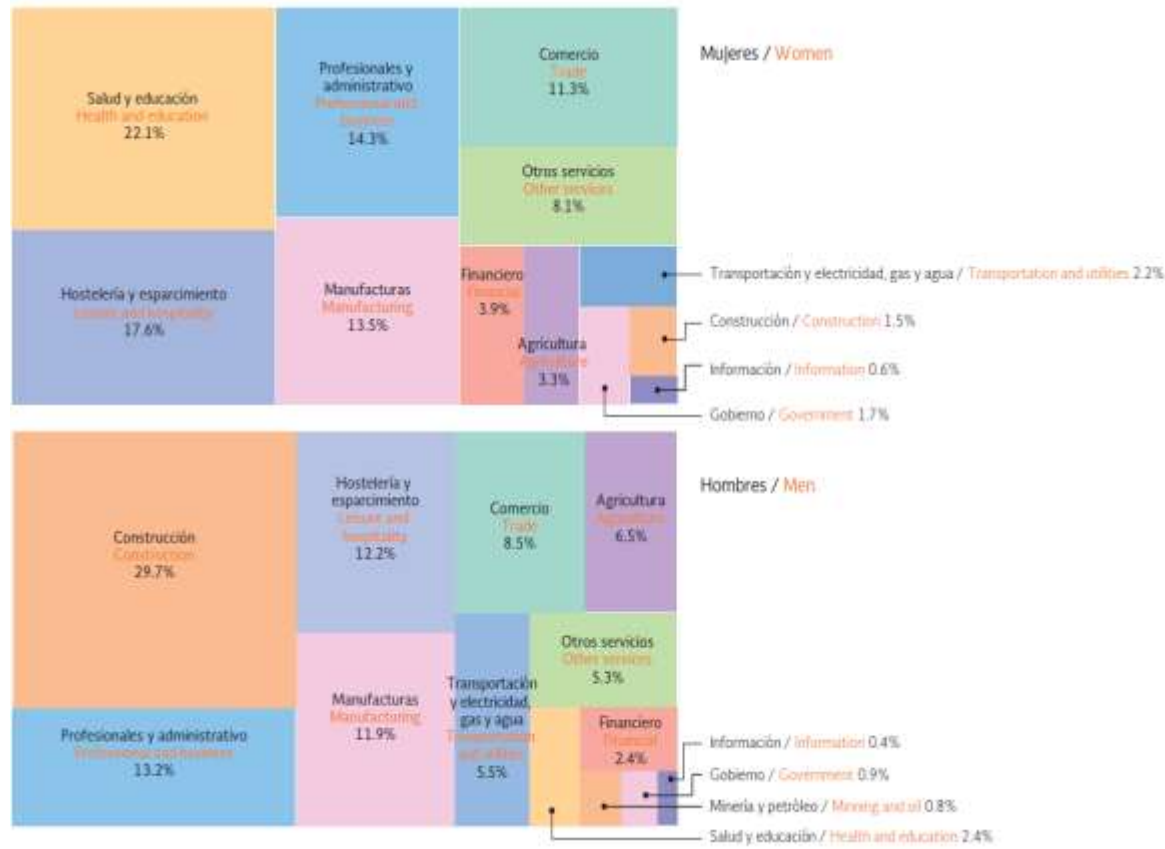
(%)





# La construcción: sector económico que emplea a más migrantes mexicanos

## Actividad económica de los migrantes mexicanos en Estados Unidos (%)



“2 de cada 10 mujeres se ocupan en los servicios de salud y educación”

### Mujeres

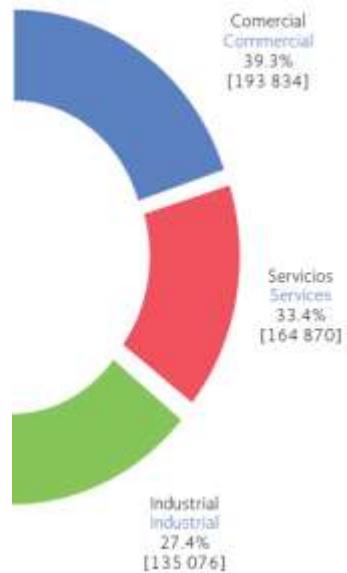
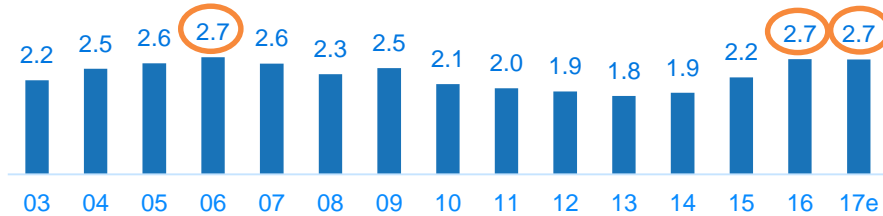
- Salud y educación (22.1%)
- Hostelería y esparcimiento (17.6%)
- Profesionales y administrativos (14.3%)
- Manufacturas (13.5%)

### Hombres

- Construcción (29.7%)
- Profesionales y administrativos (13.2%)
- Hostelería y esparcimiento (12.2%)
- Manufactura (11.9%)

# Remesas representan 2.7% del Producto Interno Bruto (PIB) del país

## Remesas como % del PIB de México



## 500,000 micronegocios de hogares receptores de remesas (ENIGH 2016)

- **Comercial:** Abarrotes, mini-supers
- **Servicios:** Restaurantes, fondas, estéticas
- **Industrial:** Alimentos procesados, prendas de vestir

## Mayor dependencia a remesas

- **Tipo de cambio:** Pesos por dólares ha aumentado en los últimos años
- **Cambios en medición:** Banxico ajusta metodología retroactiva a 2017. Nueva medición +5.2% en remesas de 2017
- **Más remesas:** Mexicanos en EEUU mandan más remesas

Actividad económica muy favorable en EEUU

En 2018 se estima 33,000 md por remesas, +9.0%

En 2019, 35,000 md, +6.0%

## 1.6 millones de hogares receptores de remesas (ENIGH 2016)

- 4.8% del total de hogares en México

Zacatecas	16.7%
Michoacán	15.8%
Nayarit	13.2%
Guerrero	11.5%
Durango	11.4%
San Luis Potosí	10.2%



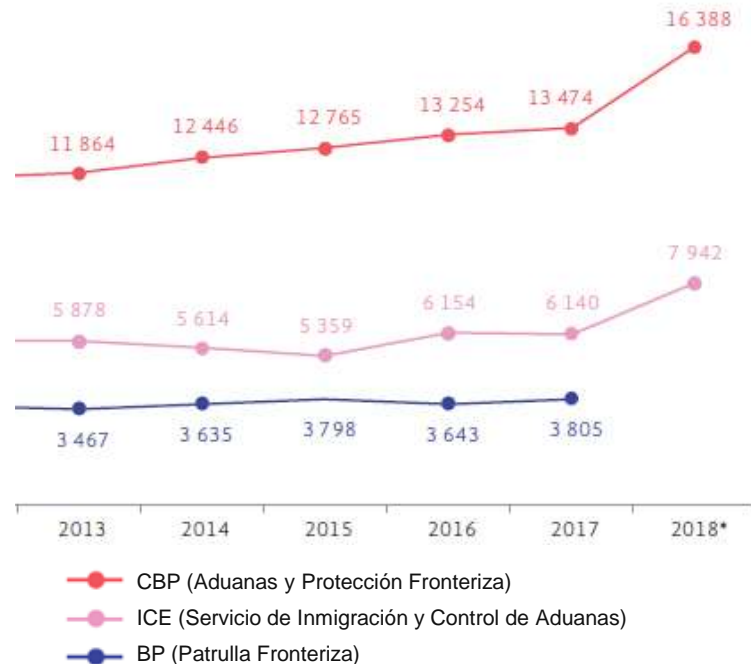
# 03

## **2017-2018: Incertidumbre y ambiente migrante hostil en Estados Unidos**

# Más presupuesto a seguridad fronteriza... mayor riesgo y costo para migrar a EEUU

## Presupuesto anual a CBP, ICE y BP

(millones de dólares)



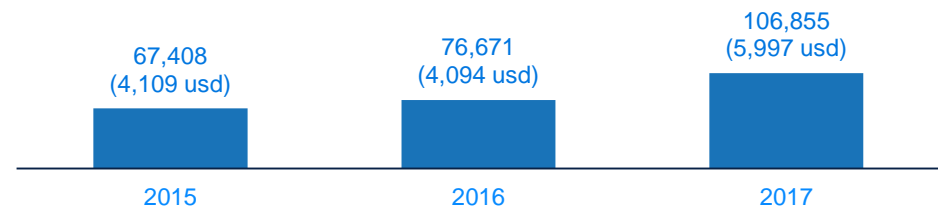
Fuente: Anuario de Migración y Remesas México 2018.

\* Los montos de 2018 son preliminares. \*\* Periodo de julio a septiembre

- **Más presupuesto a CBP:** Más recursos y personal en los puestos fronterizos y de aduanas, para mejor control fronterizo. **(+21.6% en 2018)**
- **Más presupuesto a ICE:** Más recursos y personal para los agentes de ICE, encargados de las deportaciones al interior de EEUU. Migrantes con más años en EEUU y muchos con familia en ese país. **(+29.4% en 2018)**
- **Más recursos a Border Patrol y muro fronterizo:** La administración Trump amenaza incluso con un cierre del gobierno si no le autorizan recursos para construir el muro.
- **Desde la administración Obama y con las medidas que está tomando el presidente Trump, ha aumentado y seguirá aumentando los riesgos y costos para migrar sin documentos a EEUU**

## Costo del guía o “coyote”

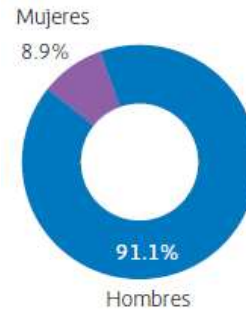
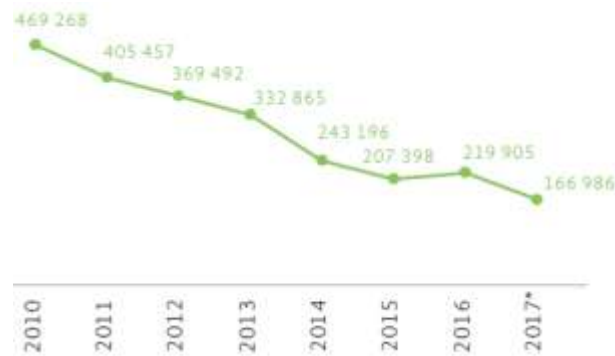
(mediana en pesos\*\*)



# A pesar del ambiente hostil en EEUU, el número de deportados mexicanos ha mantenido una tendencia descendente desde 2010

## Repatriación de mexicanos desde EE. UU.

(eventos)



## Repatriados con hijos menores de 18 años en EE. UU.

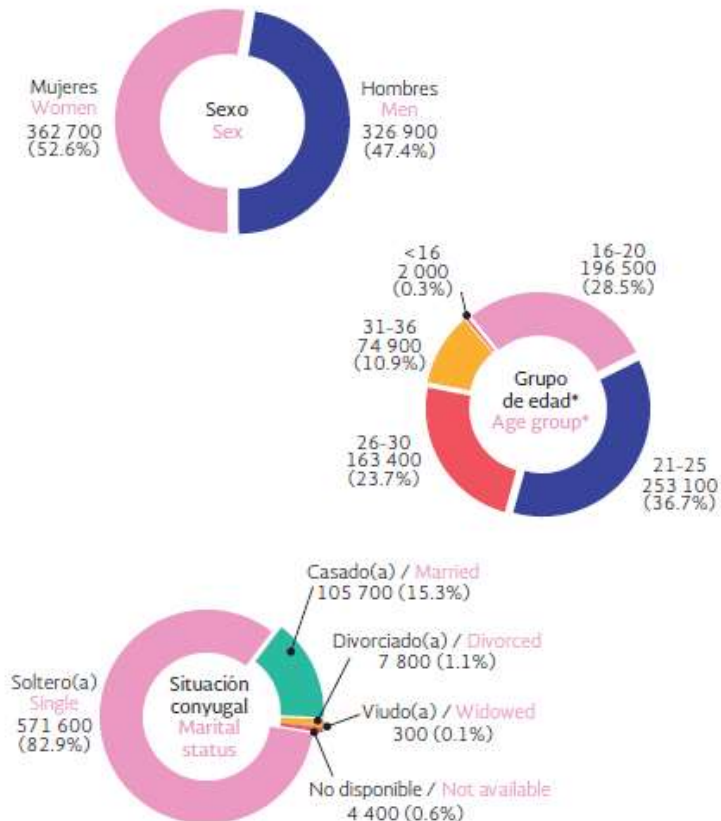
(eventos)



- **Amenazas de deportación y ambiente hostil anti-inmigrante.** Desde la campaña y durante su administración, Trump amenazó con deportaciones masivas de migrantes no documentados
- **Menos mexicanos deportados:** En 2017, el presidente Trump señaló que aumentó las detenciones de mexicanos no documentados en ese país. Sin embargo, en ese año hubo 167 mil eventos de deportación, 24% menos que en 2016
- **Más de 90% de los deportados son hombres**
- **Aumenta separación de familias:** En 2017, 16.1% de los mexicanos deportados dejó uno o más hijos menores de 18 años en EE.UU. En 2016 la proporción fue de 11.3%

# 548 mil *dreamers* mexicanos beneficiarios de DACA... en la incertidumbre

## Beneficiarios de DACA al 5 de septiembre de 2017

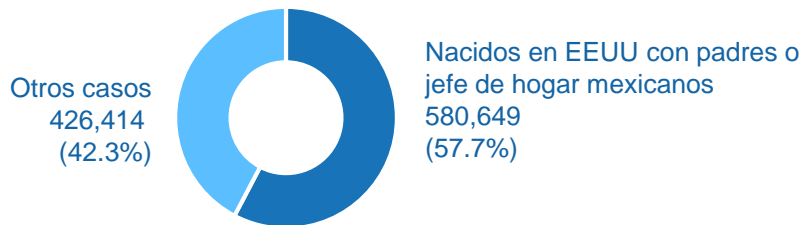


- **DACA:** Acción Diferida para los Llegados en la Infancia, otorga a “*dreamers*” un estatus migratorio documentado y permiso de trabajo
- **Amenazas previas:** Desde su campaña presidencial en 2016, Trump amenazó con revocar DACA
- **05-Sep-2017, se cumple amenaza:** Jeff Sessions anuncia el fin ordenado de DACA, ya no se aceptarían nuevas solicitudes y paulatinamente vencerían las renovaciones
- **Datos del Anuario: 690 mil jóvenes beneficiarios de DACA, 548 mil de origen mexicano (79.4%),** perderían su estatus migratorio regular y volverían a ser no documentados
- **Protección de juez federal en California:** El 9 de enero de 2018 ordenó una medida cautelar para proteger a los beneficiarios de DACA, por lo que pueden seguir solicitando su renovación
- **Estado actual de incertidumbre:** Los jóvenes *dreamers* están protegidos solo por esta medida cautelar, hasta que se resuelvan los recursos legales correspondientes. **El congreso no ha llegado a acuerdos para protegerlos**

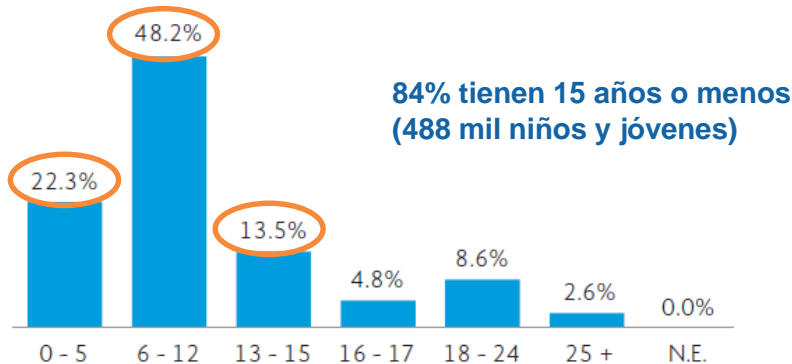
# Han llegado casi medio millón de niños mexicanos nacidos en EEUU ...

## Población nacida en el extranjero residente en México, 2015 (Personas)

1,007,063 personas nacidas en el extranjero



## Nacidos en EE.UU. residentes en México, con padre y/o madre mexicanos, 2015 (%)



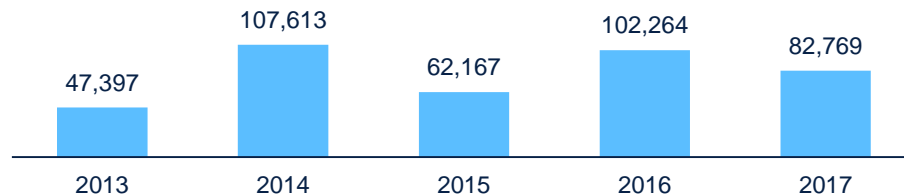
Fuente: Anuario de Migración y Remesas México 2018

- **Nacidos en el extranjero:** En la Encuesta Intercensal 2015 se contabilizaron 1 millón de personas nacidas fuera de México
- **Nacidos en EEUU de padres mexicanos:** De estos, 581 mil (57.7%) nacieron en EEUU y tienen padre y/o madre mexicanos, y 49.2% tienen la **doble nacionalidad**
- **Gran parte jóvenes y niños:** 85% de los nacidos en EEUU con padres mexicanos tienen 15 o menos años de edad
- **Motivo de migración:** ¿Llegaron a México con sus padres? ¿el retorno fue voluntario o forzado? ¿por qué es tan grande el volumen?
- **¿Cuándo llegaron?:** No se tiene el año exacto, pero por los grupos de edades, la mayoría entre 2005 y 2015
- **Integración en México:** ¿Logran integrarse personal, cultural y educativamente a México? ¿Retornarán después a EEUU?

# Continúa la crisis de niñas, niños y adolescentes migrantes a EEUU

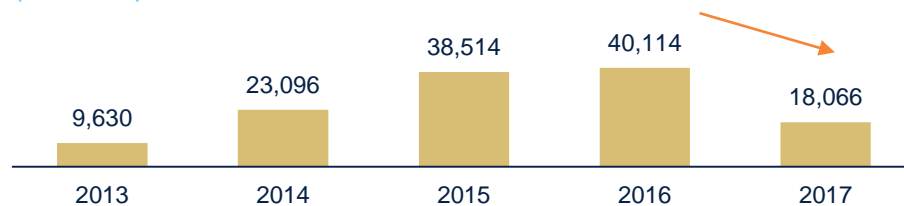
## Aprehensiones de menores migrantes en EEUU, 2017

(eventos)

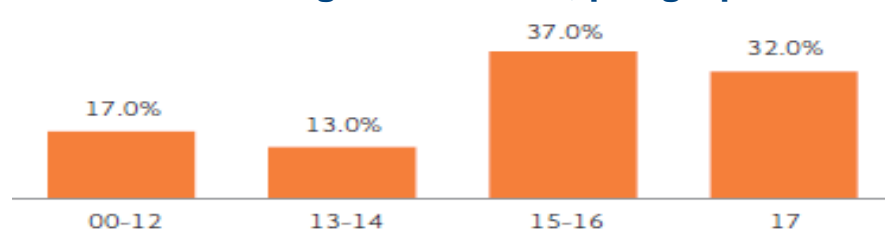


## Aseguramiento de menores migrantes en México, 2017

(eventos)



## Referidos a albergues en EEUU, por grupos de edad, 2017 (%)



Fuente: Anuario de Migración y Remesas México 2018

- Continúa el flujo de menores migrantes:** En 2017 fueron detenidos 83 mil menores migrantes en EEUU, la mitad acompañados y la otra mitad sin compañía. Esto es -19.1% respecto a 2016, que registró más de 100 mil detenciones
- Proviene del Triángulo Norte de Centroamérica:** La mayoría de los menores no acompañados provienen de Guatemala (35.8%), El Salvador (22.1%) y Honduras (18.8%); y también de México (21.4%)
- La ruta:** 57.2% de los menores no acompañados y 66.0% de los acompañados detenidos en EE.UU., atraviesan por Tamaulipas y son aprehendidos en la zona de Rio Grande Valley
- Grupos de edad:** 30.0% de los detenidos y referidos a albergues son niños de menos de 15 años de edad, el resto tiene entre 15 y 17 años
- Disminuyen aseguramientos en México.** En 2016 se aseguraron más de 40 mil menores migrantes, pero en 2017 este cifra se redujo a 18 mil (-55%). ¿Nuevas rutas o canales?





# 04

**2018: Un posible hito para la migración mundial**

## 2018: año decisivo para la firma del Pacto Mundial sobre Migración



- **Preserva soberanía:** Cada país definirá su política migratoria
- **Migración segura:** Reducirá los riesgos de la migración irregular
- **Movilidad laboral:** Mecanismos para que migrantes puedan integrarse a economías con déficit laboral
- Posible adopción en **diciembre de 2018**
- **EEUU no firmará el pacto:** Todos los miembros de las UN se encuentran en pláticas para su adopción salvo la administración del presidente Trump

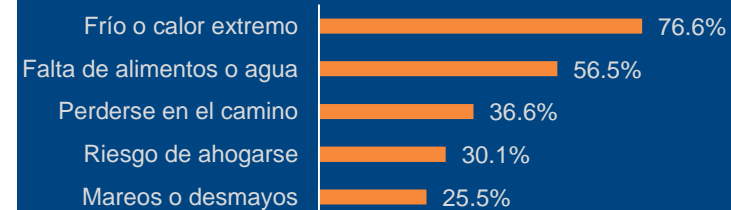
### Participación BBVA Bancomer

- Por invitación del CONAPO, BBVA Bancomer formó parte de la delegación oficial mexicana en las Naciones Unidas para la discusión de estos temas en abril de 2018

**Capítulo 9 del Anuario:** Se presenta información para la discusión sobre posibles indicadores de medición en torno al Pacto Mundial

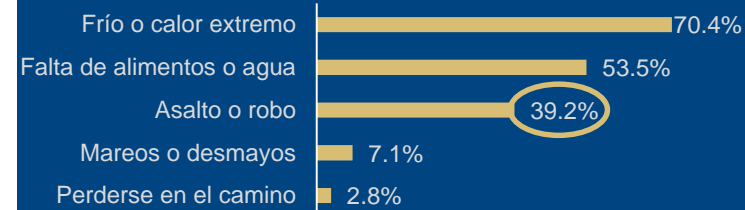
### Riesgos que enfrentan los migrantes mexicanos al internarse a EEUU

(%, principales respuestas, múltiples opciones)



### Riesgos que enfrentan los migrantes centroamericanos en territorio mexicano

(%, principales respuestas, múltiples opciones)



# Anuario de Migración y Remesas México 2018

Información de relevancia y coyuntura sobre la migración y las remesas en México y el mundo



**1. Migración mundial**



**2. Emigración mexicana**



**3. Mexicanos de 2da y 3ra generación en EE.UU.**



**4. Repatriación y retorno de mexicanos desde Estados Unidos**



**5. Visas, admisiones y naturalización de mexicanos en EE.UU.**



**6. Nacidos en otro país residentes en México**



**7. Niñas, niños y adolescentes migrantes**



**8. Remesas**



**9. Indicadores internacionales de migración**



**10. Migración mexicana en la coyuntura 2017**

## Mensajes clave

- Crece la migración mexicana a EEUU, pero a ritmo lento, en 2017 llega a **12.2 millones**
- En 2018 las remesas podrían crecer **9.0%** y alcanzar **33,000 md.**, y en 2019 **+6.0%** y llegar a **35,000md**
- Más seguridad fronteriza en EE.UU. en 2018: Crece **+21.6%** el presupuesto para puestos fronterizos y aduanas (CBP), y **+29.4%** para ICE, encargada de las búsquedas y deportaciones al interior del país
- En 2017, disminuye la deportación de mexicanos desde EEUU a 167 mil eventos (-24%), pero **16.1%** dejó uno o más hijos menores de 18 años en ese país (separación de familias)
- En México, reside casi **medio millón de niños nacidos en EEUU** con 15 años o menos que tienen padre y/o madre mexicana, **49.2%** tienen la doble ciudadanía
- Entre los migrantes centroamericanos que enfrentaron riesgos al atravesar México, **39.2%** sufrió robo o asalto