

México

Remesas logran récord histórico por tercer año consecutivo con 33,481 md en 2018

Juan José Li Ng

- En 2018 ingresó a México 33,481 millones de dólares por concepto de remesas, 10.5% más que el año previo, alcanzando un nuevo récord histórico. Para llegar a este monto se registraron alrededor de 104 millones de transacciones, con una remesa promedio de 321.4 dólares.
- De las remesas que recibió México en 2018, 94.1% provino de Estados Unidos, 97.7% se enviaron por medios electrónicos y 71.7% se pagaron en instituciones no bancarias (tiendas, farmacias, autoservicios, etc.)
- 7 estados concentraron la mitad de las remesas que llegaron al país: Michoacán (3,393 millones de dólares), Jalisco (3,288), Guanajuato (3,046), Estado de México (1,903), Oaxaca (1,731), Puebla (1,699) y Guerrero (1,615).
- El municipio que más recibió remesas fue Tijuana, en Baja California, con 450md, seguido de Puebla, Pue. (435 md), Morelia, Mich. (426 md) y Guadalajara, Jal. (421 md).
- En 2018 salieron de México 1,000 md por remesas, 43.8% a Estados Unidos (438 md). Le siguen en importancia: Colombia (155 md), China (72 md), Perú (28 md), Guatemala (21 md) y Honduras (20 md).
- En BBVA Research estimamos que las remesas en 2019 podrían tener un crecimiento de 6.9% y llegar a un monto de 35,790 millones de dólares.
- El flujo de remesas a México podría verse afectado si la administración del presidente Trump aplicara medidas anti-inmigrantes más severas o gravará directamente el flujo de este recurso. Sin embargo, lo que podría ocasionar impactos importantes en los flujos futuros de las remesas a México sería una disminución de la actividad económica en Estados Unidos.

1. Tercer año consecutivo con nuevo máximo histórico para las remesas

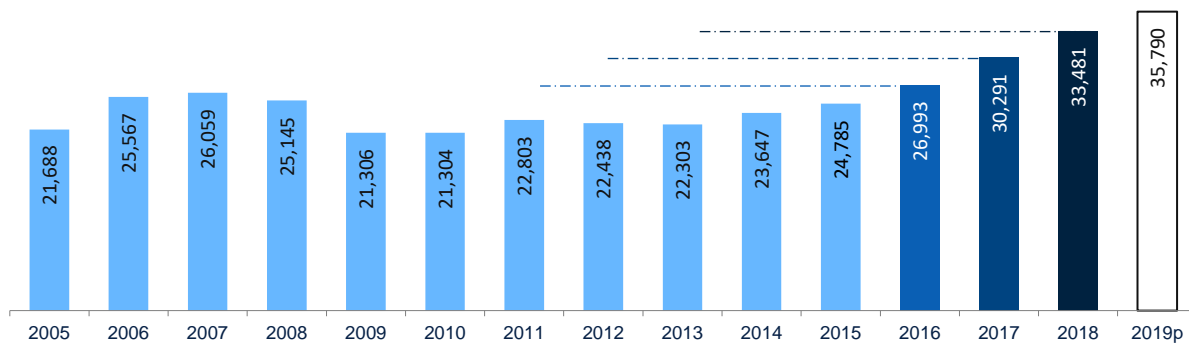
A lo largo de 2018, México ingresó 33,481 millones de dólares (md) por concepto de remesas familiares, lo que representa un crecimiento a doble dígito de 10.5% respecto al año previo. El monto recibido en 2018 marca un nuevo máximo histórico para la recepción de estos recursos del exterior, de hecho es el tercer año consecutivo en el que las remesas alcanzan un nuevo récord, superando las marcas de ingresos que llegaron en 2016 (26,993 md) y 2017 (30,291md).

Para el envío de las remesas en 2018 se registraron cerca de 104 millones de operaciones de envío, con una remesa promedio de 321.4 dólares. Los meses en los que se recibieron mayores ingresos por remesas fueron: mayo, con 3,156 md, y junio con 3,141 md, seguidos en orden de importancia de los meses de octubre, diciembre y noviembre.

Remesas en 2019 podrían crecer 6.9%. En BBVA Research estimamos que las remesas continuarán su senda de crecimiento en los años subsecuentes, debido a las favorables condiciones económicas y a la baja tasa de desempleo en Estados Unidos (país donde reside gran parte de la población mexicana que envía remesas), que en los últimos meses oscila alrededor de 4.0% el nivel de desempleo. Estimamos que las remesas podrían tener en 2019 un crecimiento de 6.9% y llegar a un monto de 35,790 md., con lo que llegarían a un nuevo máximo histórico.

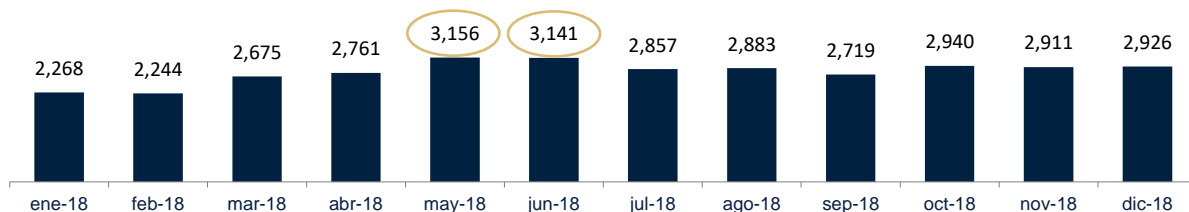
No obstante, se debe considerar que el flujo de remesas a México podría verse afectado ante la posibilidad de que la administración del presidente Trump aplique medidas anti-inmigrantes más severas o grave directamente el flujo de este recurso, como amenazó durante su campaña presidencial. Si bien estas medidas podrían tener ciertas repercusiones, consideramos que el factor más importante es el económico: lo que podría ocasionar impactos importantes en los flujos futuros de las remesas a México sería una disminución de la actividad económica en Estados Unidos.

Gráfica 1. Remesas familiares a México, 2005-2019p (Millones de dólares)



Fuente: BBVA Research a partir de datos del Banco de México.
p/ Estimación BBVA Research.

Gráfica 2. Remesas familiares a México, por mes, 2018 (Millones de dólares)



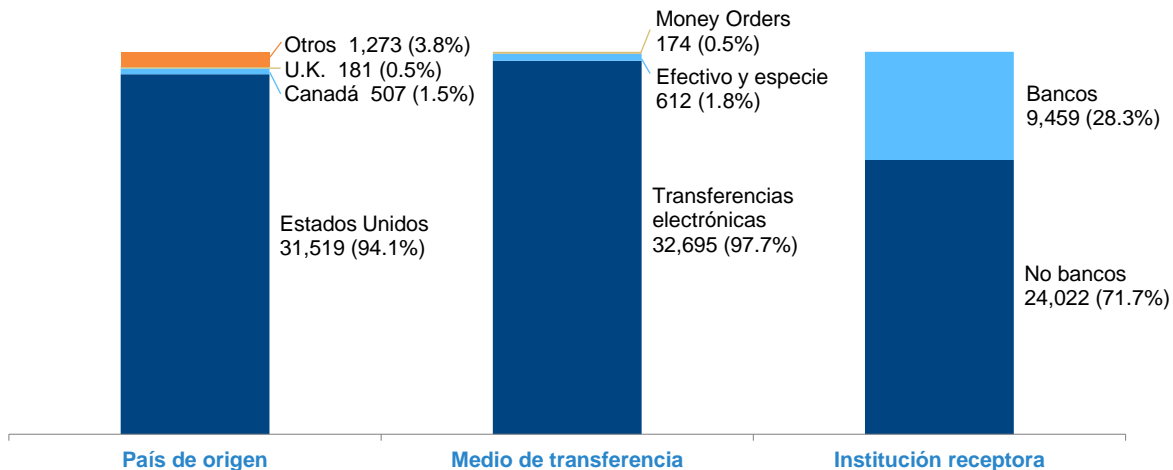
Fuente: BBVA Research a partir de datos del Banco de México.

2. Desde Estados Unidos provienen 94.1% de las remesas, 97.7% se envían por medios electrónicos y 71.7% se pagan en instituciones no bancarias

Del total de las remesas que recibe México, 94.1% fueron enviadas desde Estados Unidos con cerca de 31,519 millones de dólares (md); lo que significa que casi todos los ingresos por remesas provienen de un solo país. Otros países con montos importantes en el envío de remesas a México son Canadá (507 md) como segundo lugar y Reino Unido (181 md) como tercer lugar.

Casi todas las remesas a México se reciben por transferencias electrónicas (97.7%), 1.8% son enviadas en efectivo o en especie y 0.5% por Money Orders. Los bancos pagan 28.3% de las remesas que llegan a México, y las instituciones no bancarias (tiendas, farmacias, autoservicios, etc.) el restante 71.7%.

Gráfica 3. Composición de las remesas familiares a México, 2018 (Millones de dólares y %)




Fuente: BBVA Research a partir de datos del Banco de México.

3. Michoacán, Jalisco y Guanajuato son los principales receptores de remesas

Las remesas que se reciben en México presentan una concentración importante por su lugar de destino. En 2018, cerca de la mitad de las remesas que llegaron al país se concentraron en solo 7 entidades federativas: Michoacán (3,393 millones de dólares), Jalisco (3,288), Guanajuato (3,046), Estado de México (1,903), Oaxaca (1,731), Puebla (1,699) y Guerrero (1,615).

Las entidades que tuvieron las mayores tasas de crecimiento anual en 2018 fueron: Chiapas (+25.7%), Tabasco (+25.6%), Chihuahua (+19.1%), Baja California Sur (+16.9%) y Sonora (+16.8%).

Gráfica 4. Remesas hacia México por entidad federativa, 2017 - 2018 (Millones de dólares y variación %)



Entidad federativa	Año 2017	Año 2018	Var %	Entidad federativa	Año 2017	Año 2018	Var %
10. San Luis Potosí	1,126	1,236	+ 9.8%	22. Coahuila	520	586	+ 12.5%
11. Zacatecas	1,005	1,092	+ 8.6%	23. Nayarit	496	544	+ 9.7%
12. Chihuahua	826	984	+ 19.1%	24. Sonora	448	523	+ 16.8%
13. Nuevo León	879	948	+ 7.8%	25. Aguascalientes	433	469	+ 8.2%
14. Hidalgo	835	901	+ 7.9%	26. Colima	303	320	+ 5.5%
15. Baja California	784	881	+ 12.3%	27. Tlaxcala	250	255	+ 2.0%
16. Chiapas	649	816	+ 25.7%	28. Tabasco	165	207	+ 25.6%
17. Durango	715	805	+ 12.6%	29. Yucatán	181	205	+ 13.1%
18. Sinaloa	720	797	+ 10.7%	30. Quintana Roo	146	165	+ 13.1%
19. Tamaulipas	728	793	+ 8.9%	31. Campeche	75	79	+ 5.0%
20. Morelos	643	673	+ 4.8%	32. Baja California Sur	67	78	+ 16.9%
21. Querétaro	596	660	+ 10.9%				


Fuente: BBVA Research a partir de datos del Banco de México.

4. El municipio de Tijuana ocupa el 1er lugar en remesas con 450 md

Datos del Banco de México indican que el municipio que recibió más remesas en 2018 fue Tijuana, Baja California, con un monto de 450 millones de dólares (md). Le siguen por orden de importancia: Puebla, Pue. (435 md), Morelia, Mich. (426 md), Guadalajara, Jal. (421 md), así como otras importantes ciudades y capitales de la República Mexicana.

Cabe mencionar que esto no necesariamente implica que muchas de estas remesas lleguen a familias que residen en estos municipios receptores. Esto debido a que, al ser centros urbanos regionales importantes, es posible que muchas familias receptoras de remesas provengan de municipios aledaños y realicen los cobros de las remesas en las ciudades más cercanas ya sea por motivos de infraestructura de pago, temas de seguridad, facilidad de transportación o para la realización de alguna compra.

Gráfica 5. Los 10 principales municipios receptores de remesas en México, 2018 (Millones de dólares)



Fuente: BBVA Research a partir de datos del Banco de México.

5. Salen de México por remesas mil millones de dólares en 2018

Durante el año 2018, salieron de México por concepto de remesas 999.6 millones de dólares (md), 24.0% superior a los egresos por remesas de 2017, los cuales fueron de 806.2 md. En total se registraron cerca de dos millones de operaciones para el envío de recursos al exterior, y la remesa promedio fue de 509 dólares, 19.2% más que el año previo.

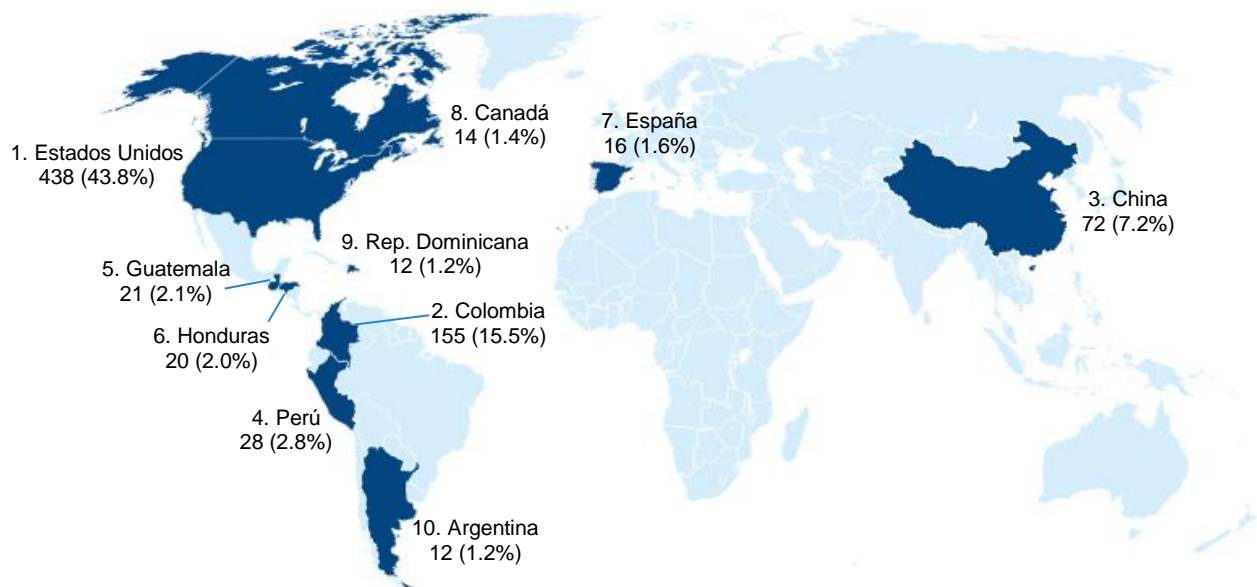
El principal destino de las remesas de México al exterior es Estados Unidos con 438 md en 2018 (43.8% del total). Otros importantes destinos de las remesas enviadas desde México fueron: Colombia (155 md), China (72 md), Perú (28 md), Guatemala (21 md) y Honduras (20 md).

Cuadro XX. Egresos por remesas desde México al mundo, 2017-2018

Concepto	2017	2018	Var %
Egresos por remesas (Millones de USD)	806.2	999.6	+ 24.0%
Número de transacciones	1,911,071	1,962,341	+ 2.7%
Remesa promedio (USD)	427	509	+ 19.2%

Fuente: BBVA Research a partir de datos del Banco de México.

Gráfica XX. Principales países de destino de los egresos por remesas de México, 2018 (Millones de dólares y % del total)



Fuente: BBVA Research a partir de datos del Banco de México.

AVISO LEGAL

Este documento ha sido preparado por BBVA Research del Banco Bilbao Vizcaya Argentaria, S.A. (BBVA) y por BBVA Bancomer. S. A., Institución de Banca Múltiple, Grupo Financiero BBVA Bancomer, por su propia cuenta y se suministra sólo con fines informativos. Las opiniones, estimaciones, predicciones y recomendaciones que se expresan en este documento se refieren a la fecha que aparece en el mismo, por lo que pueden sufrir cambios como consecuencia de la fluctuación de los mercados. Las opiniones, estimaciones, predicciones y recomendaciones contenidas en este documento se basan en información que ha sido obtenida de fuentes estimadas como fidedignas pero ninguna garantía, expresa o implícita, se concede por BBVA sobre su exactitud, integridad o corrección. El presente documento no constituye una oferta ni una invitación o incitación para la suscripción o compra de valores.

