

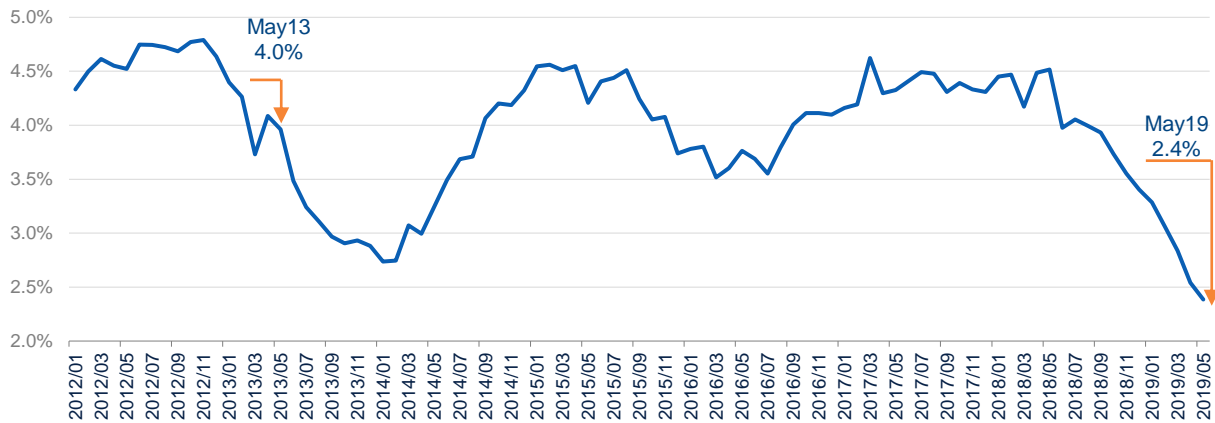
Análisis Económico

Empleo formal continúa desacelerándose

David Cervantes
19 junio 2019

En el mes de mayo el número de trabajadores afiliados al Instituto Mexicano del Seguro Social alcanzó una cifra de 20.38 millones de asegurados asociados a un empleo, lo que en términos netos representa un crecimiento de 3,983 empleos respecto al mes de abril del mismo año, lo cual fue resultado de una disminución de 36.8 mil empleos temporales y de la creación de 40.6 mil empleos permanentes. La tasa anual de crecimiento del empleo para mayo fue de 2.4%, que es la más baja para un mes similar desde la crisis de 2009, lo cual sigue mostrando una desaceleración de creación de empleo formal que inició desde mayo de 2018.

Gráfica 1. **Asegurados asociados a un empleo afiliados al Instituto Mexicano del Seguro Social (IMSS), (Variación % anual)**

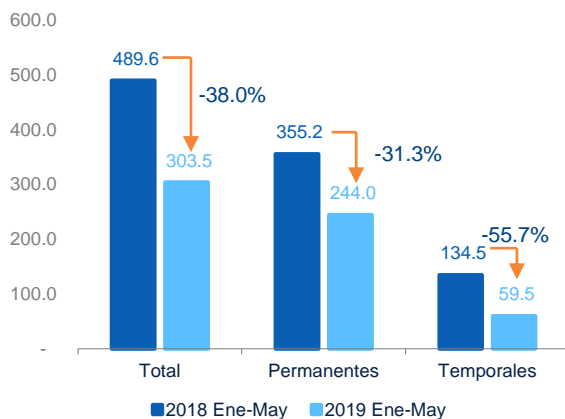


Fuente: BBVA Research con datos del Instituto Mexicano del Seguro Social (IMSS)

Tomando de referencia el total de empleos nuevos durante estos primeros cinco meses de 2019 se han creado en total 303.5 mil empleos, es decir, 38% menos respecto al año anterior, los cuales equivalen a 186 mil empleos menos. En el caso de empleos permanentes se crearon 244 mil y eventuales 59.5 mil, cifras 31.3% y 55.7% menores respectivamente a lo sucedido en el mismo periodo de 2018.

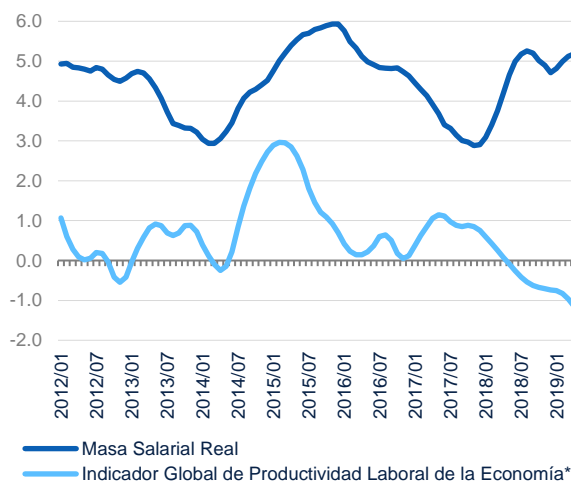
De acuerdo al comunicado de prensa del IMSS el salario base de cotización alcanzó los 377.5 pesos diarios, lo que representa un crecimiento anual real de 2.3%, lo que ha permitido mantener el nivel de crecimiento de la masa salarial real; sin embargo, este crecimiento no será sostenible sin incrementos de la productividad, que de acuerdo al Indicador Global de Productividad Laboral de la Economía del INEGI (IGPLE, con base en el personal ocupado) ha presentado variaciones anuales trimestrales negativas desde junio de 2018.

Gráfica 2. **Asegurados asociados a un empleo afiliados IMSS por tipo de empleo, (Miles, Variación % anual)**



Fuente: BBVA Research con datos del Instituto Mexicano del Seguro Social (IMSS)

Gráfica 3. **Masa salarial real e Indicador Global de Productividad Laboral de la Economía*, (Variación % anual, PM6M)**



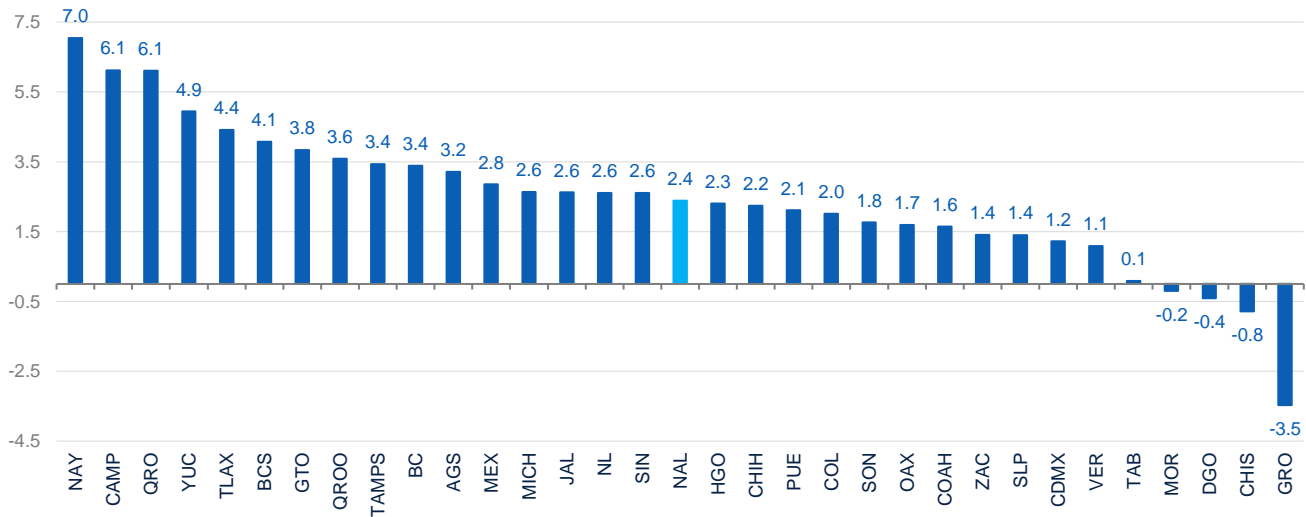
Fuente: BBVA Research con datos del Instituto Mexicano del Seguro Social (IMSS) e INEGI
*Serie con base en el personal ocupado mensual estimada por interpolación lineal

Estados como Morelos, Durango, Chiapas y Guerrero presentan tasas anuales negativas en la generación de empleo formal

A nivel estatal Guerrero presentó en mayo una caída en la tasa anual de crecimiento del empleo llegando a -3.5%; sin embargo, esta situación no es nueva, ya que desde octubre de 2018 ha venido presentando tasas negativas. Otros estados que han presentado tasas anuales de crecimiento negativas son Chiapas (-0.8%), Durango (-0.4) y Morelos (-0.2%). En el extremo ubicamos a Nayarit (7.0%), Campeche (6.1%), y Querétaro (6.1%) como los estados con el mayor dinamismo en la creación de empleo formal.

Respecto a los estados con mayor participación en el empleo formal podemos resaltar los casos de Jalisco y Nuevo León y Estado de México (que en conjunto concentran 28.5% del total de empleos formales) que presentaron tasas anuales de crecimiento muy cercanas a la nacional. Por otro lado, la Ciudad de México (que concentra 13.6% del empleo formal) incluso muestra un dinamismo mucho menor al nacional.

Gráfica 4. **Asegurados asociados a un empleo afiliados al Instituto Mexicano del Seguro Social (IMSS) por Entidad Federativa en mayo de 2019, (Variación % anual)**



Fuente: BBVA Research con datos del Instituto Mexicano del Seguro Social (IMSS)

AVISO LEGAL

Este documento ha sido preparado por BBVA Research del Banco Bilbao Vizcaya Argentaria, S.A. (BBVA) y por BBVA Bancomer. S. A., Institución de Banca Múltiple, Grupo Financiero BBVA Bancomer, por su propia cuenta y se suministra sólo con fines informativos. Las opiniones, estimaciones, predicciones y recomendaciones que se expresan en este documento se refieren a la fecha que aparece en el mismo, por lo que pueden sufrir cambios como consecuencia de la fluctuación de los mercados. Las opiniones, estimaciones, predicciones y recomendaciones contenidas en este documento se basan en información que ha sido obtenida de fuentes estimadas como fidedignas pero ninguna garantía, expresa o implícita, se concede por BBVA sobre su exactitud, integridad o corrección. El presente documento no constituye una oferta ni una invitación o incitación para la suscripción o compra de valores.

