

Análisis Económico

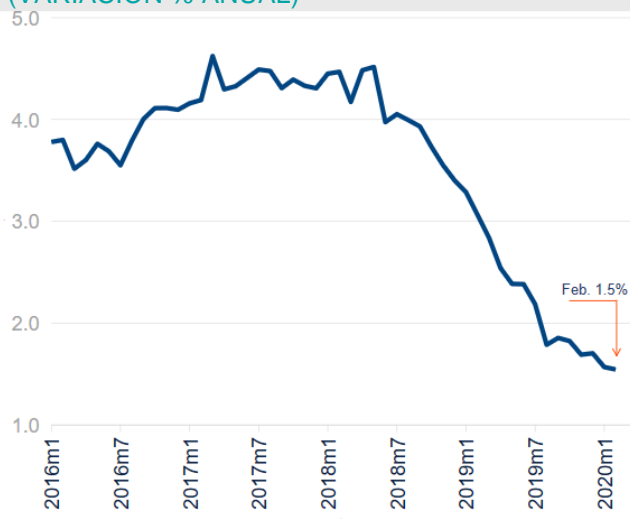
11.8 millones de ocupados sin atención médica e ingreso por debajo de la línea de pobreza

David Cervantes Arenillas
23 marzo 2020

La creación de empleo en febrero aún sin efectos del Covid-19, crece conforme a lo esperado ...

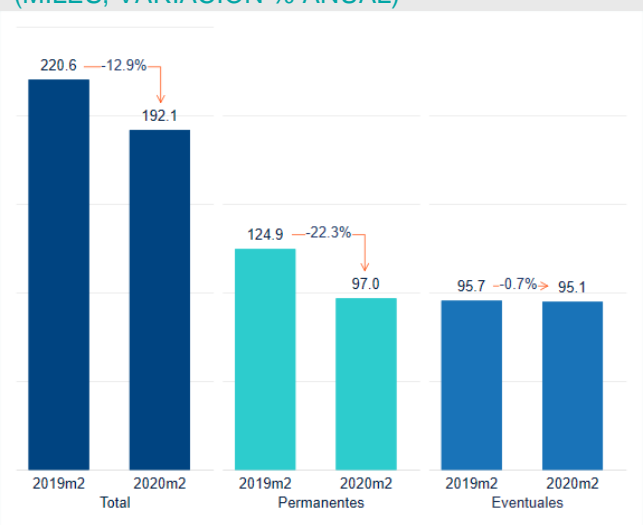
De acuerdo a cifras del Instituto Mexicano del Seguro Social (IMSS) en febrero se crearon 123 mil empleos alcanzando una cifra total de 20.6 millones de asegurados asociados a un empleo, lo que representa un crecimiento de 1.5% AaA. De manera acumulada en los primeros dos meses que van del año se han generado 192.1 mil empleos, 27% menos respecto al mismo periodo de 2019.

Gráfico 1. **ASEGURADOS ASOCIADOS A UN EMPLEO AFILIADOS IMSS, (VARIACIÓN % ANUAL)**



Fuente: BBVA Research con datos del IMSS

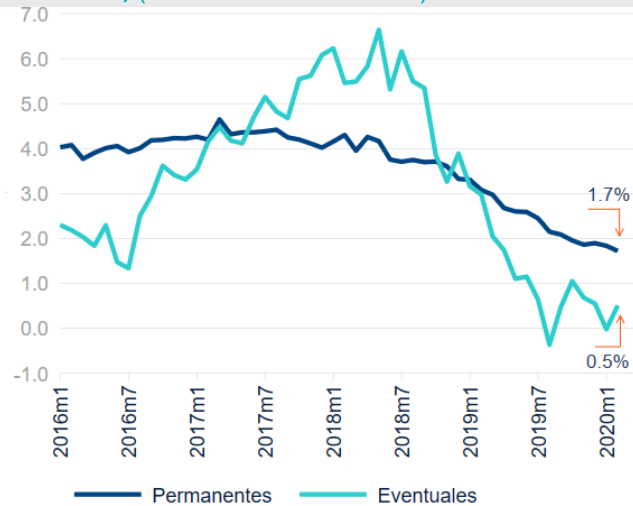
Gráfico 2. **ASEGURADOS ASOCIADOS A UN EMPLEO AFILIADOS IMSS, (MILES, VARIACIÓN % ANUAL)**



Fuente: BBVA Research con datos del IMSS

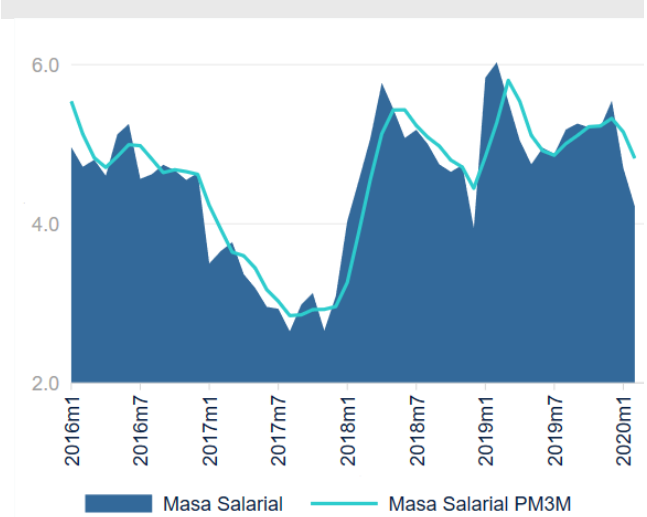
El empleo permanente continuó con una tendencia a la baja con un crecimiento de 1.7% AaA, nivel 1.4pp inferior a febrero de 2019. El empleo eventual tuvo una ligera recuperación con un crecimiento de 0.5% AaA alcanzando un total de 95 mil empleos en lo que va del año. Por otro lado, el salario real creció 2.6% AaA y la masa salarial 4.2% AaA, niveles inferiores a lo presentado en meses anteriores, esta baja se explica por un ligero repunte de la inflación, pero en mayor medida por el bajo ritmo de creación de empleo.

Gráfico 3. **ASEGURADOS ASOCIADOS A UN EMPLEO AFILIADOS IMSS POR TIPO DE EMPLEO, (VARIACIÓN % ANUAL)**



Fuente: BBVA Research con datos del IMSS

Gráfico 4. **MASA SALARIAL FORMAL, (VARIACIÓN % ANUAL)**



Fuente: BBVA Research con datos del IMSS

...sin embargo, la previsible fuerte caída de la actividad económica impactará fuertemente al empleo.

Si bien este crecimiento se dio conforme a lo esperado, la expectativa era que a partir del segundo y sobre todo del tercer trimestre del año la creación de empleo empezaría a mostrar señales de recuperación, sin embargo, el escenario actual de recesión económica rompe con la previsión inicial y nos ubica en uno de alta probabilidad de contracción de empleos formales y masa salarial que impactarán de manera negativa el consumo a nivel agregado y de las familias. La creación de empleo ya está siendo afectada por choques de oferta y demanda, cuyos efectos serán más visibles a partir de abril, por lo anterior prevemos que de manera inicial el impacto negativo sea en el empleo temporal, freno inmediato al empleo permanente y dependiendo de la duración de la paralización económica global e interna la pérdida o destrucción de empleos será mayor.

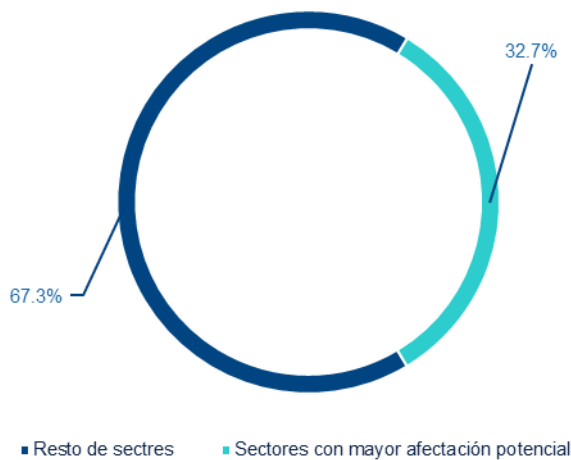
17 millones de trabajadores en sectores económicos con mayor afectación potencial ante un escenario de distanciamiento social generalizado ...

Una de las medidas más efectivas para evitar el contagio y crecimiento exponencial del Covid-19 ha sido el distanciamiento social, situación cada vez más probable sea adoptada de manera generalizada en el país, sin embargo, se deben considerar las condiciones y estructura del mercado de trabajo para aminorar el efecto negativo sobre las familias con mayor vulnerabilidad económica.

En un escenario de distanciamiento social, aunado a la desaceleración económica y tomando como referencia la información disponible, así como la experiencia de 2008 por la influenza AH₁N₁, los sectores que potencialmente

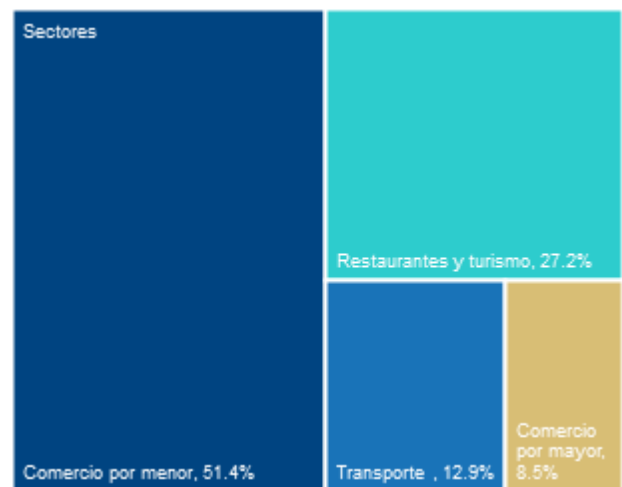
tendrán mayor impacto negativo son el comercio, restaurantes, transporte y turismo¹. De acuerdo a cifras del cuarto trimestre de 2019 de la Encuesta Nacional de Ocupación y Empleo (ENOE) 32.7% de los 55.7 millones de ocupados se ubican en estos sectores, de los cuales 51.4% (9.4 millones) son del sector comercio al por menor, 27.2% (5.0 millones) de restaurantes y turismo, 12.9% (2.4 millones) de sector transporte y 8.5% (1.5 millones) en comercio al por mayor.

Gráfico 5. **OCUPADOS POR SECTOR ECONÓMICO Y TIPO DE AFECTACIÓN EN UN ESCENARIO DE DISTANCIAMIENTO SOCIAL, (% RESPECTO AL TOTAL DE OCUPADOS)**



Fuente: BBVA Research con datos del INEGI

Gráfico 6. **OCUPADOS EN LOS SECTORES ECONÓMICOS CON MAYOR AFECTACIÓN EN UN ESCENARIO DE DISTANCIAMIENTO SOCIAL, (%)**



Fuente: BBVA Research con datos del INEGI

Cuadro 1. **OCUPADOS POR POSICIÓN EN LA OCUPACIÓN Y SECTOR ECONÓMICO POR TIPO DE AFECTACIÓN EN UN ESCENARIO DE DISTANCIAMIENTO SOCIAL, (MILLONES, %)**

Tipo de ocupación	MILLONES			%		
	Total	Sectores con mayor afectación potencial	Resto de sectores	Total	Sectores con mayor afectación potencial	Resto de sectores
Subordinados y remunerados	38.0	10.4	27.6	68.2%	57.1%	73.6%
Empleadores	2.7	1.0	1.7	4.8%	5.2%	4.6%
Cuenta propia	12.5	5.7	6.8	22.5%	31.3%	18.2%
Sin pago	2.5	1.2	1.4	4.5%	6.3%	3.7%
Total	55.7	18.2	37.5	100%	100%	100%

Fuente: BBVA Research con datos del INEGI

¹ Con base en Clasificación Industrial de América del Norte, SCIAN se incluyen en sector restaurantes las claves 7221 al 7223; en turismo 5615, 7210 y del 7111 al 7131; y transporte 4810, 4899 y 5612.

Por tipo de ocupación 56.9% son trabajadores asalariados, 31.5% son cuenta propia, 6.4% trabajadores sin pago y 5.2% empleadores de los cuales 62.4% son informales situándolos en una posición de mayor vulnerabilidad porque no tienen acceso a la salud por parte de su ocupación principal. A diferencia del resto de sectores en estos hay una participación menor de asalariados y un mayor peso de trabajadores cuenta propia.

11.8 millones de ocupados sin acceso a la salud y con ingresos por debajo de la línea de pobreza², de los cuales 6.3 millones trabajan en unidades económicas del sector formal

La afectación sobre el mercado de trabajo en este contexto de recesión económica y crisis de salud es generalizada, sin embargo, tiene mayor impacto en los trabajadores más desprotegidos que no tienen acceso a la seguridad social y que de acuerdo a cifras de la ENOE, del total de ocupados, 61.7% no reciben atención médica.

Por posición en la ocupación, los ocupados por cuenta propia son los que se encuentran con mayor vulnerabilidad respecto al acceso a la salud, de estos trabajadores, 12.4 millones no cuentan con acceso a la salud y a su vez 5.1 millones tienen ingresos inferiores a la línea de pobreza. En segundo lugar, 54.4% de los trabajadores subordinados y remunerados no cuentan con acceso a salud, lo cual se debe fundamentalmente a que son trabajadores informales, dentro de este grupo, 23.3% reportan ingresos por debajo de la línea de pobreza por ingresos. Estos trabajadores difícilmente podrían sostener una situación de distanciamiento social, por lo anterior se debe contemplar medidas que permitan a estas personas contar con un ingreso.

Cuadro 2. **OCUPADOS POR POSICIÓN EN LA OCUPACIÓN, SIN ACCESO A ATENCIÓN MÉDICA E INGRESOS POR DEBAJO DE LA LÍNEA DE POBREZA, (MILLONES, %)**

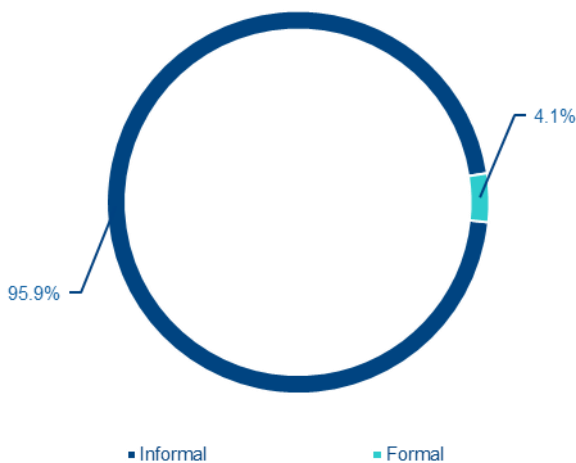
Tipo de ocupación	Sin atención médica	% respecto al total de ocupados	Ocupados sin atención médica y con ingresos menores a la línea de pobreza					
			Total	% Respecto al total sin atención médica	Con empleo informal	% Respecto al total sin atención médica	En unidad económica formal	% Respecto al total sin atención médica
Subordinados y remunerados	16.7	44.1%	3.9	23.3%	3.9	23.3%	2.8	16.8%
Cuenta propia	12.4	98.7%	5.1	41.2%	4.8	38.7%	1.9	15.5%
Empleadores	2.7	99.8%	0.3	10.2%	0.1	3.7%	0.2	6.5%
Sin pago	2.5	99.5%	2.5	100%	2.5	100%	1.5	59%
Total	34.4	61.7%	11.8	34.3%	11.3	32.9%	6.4	18.5%

Fuente: BBVA Research con datos del INEGI

² Líneas de pobreza por ingresos para México determinada por el Consejo Nacional de Evaluación de la Política de Desarrollo Social (CONEVAL). Promedio mensual de octubre a noviembre de la canasta alimentaria más no alimentaria (Rural \$2,034.91 y Urbana \$3,146.30 pesos corrientes).

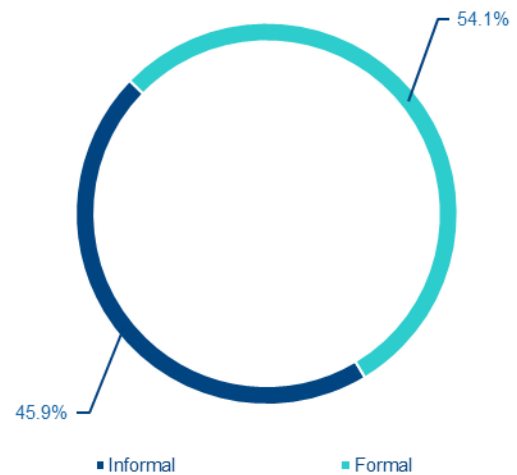
Un hecho a resaltar es 54.1% de los ocupados sin atención médica y con ingreso por debajo de la línea de pobreza trabajan en unidades económicas formales, resaltando el caso de los trabajadores subordinados y remunerados donde 2.8 millones de trabajadores en esta condición, por lo anterior existe un espacio amplio para la formalización que se podría implementar de manera rápida a partir de un análisis más detallado que permita establecer medidas que permitan transitar hacia la formalización de estos trabajadores y con ello puedan acceder a los servicios de salud. La cada vez más probable crisis de salud pública evidencia más que nunca la necesidad de combatir esas prácticas.

Gráfico 7. **OCUPADOS SIN ACCESO A ATENCIÓN MÉDICA, INGRESO INFERIOR A LA LÍNEA DE POBREZA Y POR EMPLEO FORMAL E INFORMAL, (%)**



Fuente: BBVA Research con datos del INEGI

Gráfico 8. **OCUPADOS SIN ACCESO A ATENCIÓN MÉDICA, INGRESO INFERIOR A LA LÍNEA DE POBREZA Y POR TIPO DE UNIDAD ECONÓMICA EN LA QUE LABORAN, (%)**



Fuente: BBVA Research con datos del INEGI

Los más vulnerables: 2.2 millones de trabajadores mayores de 60 años, sin acceso a la salud y con ingresos menores a la línea de bienestar

Conforme a lo establecido por la organización mundial de la salud, el grupo más vulnerable por el Covid-19 son los adultos mayores de 60 años, en este sentido y tomando como referencia la línea de pobreza por ingresos y el criterio de acceso a la salud, 2.2 millones de trabajadores se ubicarán en la situación más vulnerable.

De estos trabajadores, 880 mil trabajan se ocupan en microempresas sin establecimientos, 56.2% son hombres – que han mostrado mayor susceptibilidad al Covid-19-, 72.1% son jefe de hogar y 93.1% son informales. Este tipo de trabajadores se ubican en una situación de riesgo porque el distanciamiento social no solo los pone en una situación de pérdida de ingreso, sino también los expone de manera directa al posible contagio por que difícilmente podrán cumplir con estas medidas.

Es necesario impulsar medidas para enfrentar la crisis de salud y posteriormente reactivar de manera rápida la economía

Se requiere tener una medición precisa de los riesgos en el sistema de salud asociados al Covid-19 que contemple diferentes aristas como la laboral con la finalidad de poder atender de mejor manera a la población más vulnerable. Como lo hemos señalado, es necesario priorizar la dotación de recursos al sistema de salud y establecer medidas con alta efectividad que apoyen a las microempresas y trabajadores de manera directa que les permita mantener un ingreso en los momentos que no podrán salir a trabajar por el cada vez más probable distanciamiento social.

La lección de países como España e Italia sobre la pandemia del Covid-19 es que ante contagios masivos difícilmente los sistemas de salud pueden enfrentar una crisis de esta magnitud, por lo anterior cobran relevancia las políticas de distanciamiento social para evitar que el crecimiento del contagio sea exponencial, la cual es en el corto y mediano plazo es la medida más eficaz y eficiente en términos económicos y sociales. En este contexto, existe un gran volumen de trabajadores cuyo ingreso depende de continuar activos en el mercado de trabajo poniéndolos en una situación de alto riesgo y en una situación más vulnerable porque gran parte no tienen acceso a la salud por trabajo. Por lo anterior, se requiere una reorientación y priorización del gasto público al proyecto más sustentable y sostenible en el largo plazo que es el bienestar de las familias.

Mapa 1. **OCUPADOS DE 60 AÑOS Y MÁS, SIN ATENCIÓN MÉDICA Y CON INGRESO POR DEBAJO DE LA LÍNEA DE POBREZA, (MILES)**



Fuente: BBVA Research con datos del INEGI

AVISO LEGAL

Este documento ha sido preparado por BBVA Research del Banco Bilbao Vizcaya Argentaria, S.A. (BBVA) y por BBVA Bancomer. S. A., Institución de Banca Múltiple, Grupo Financiero BBVA Bancomer, por su propia cuenta y se suministra sólo con fines informativos. Las opiniones, estimaciones, predicciones y recomendaciones que se expresan en este documento se refieren a la fecha que aparece en el mismo, por lo que pueden sufrir cambios como consecuencia de la fluctuación de los mercados. Las opiniones, estimaciones, predicciones y recomendaciones contenidas en este documento se basan en información que ha sido obtenida de fuentes estimadas como fidedignas pero ninguna garantía, expresa o implícita, se concede por BBVA sobre su exactitud, integridad o corrección. El presente documento no constituye una oferta ni una invitación o incitación para la suscripción o compra de valores.