

Análisis geoestratégico

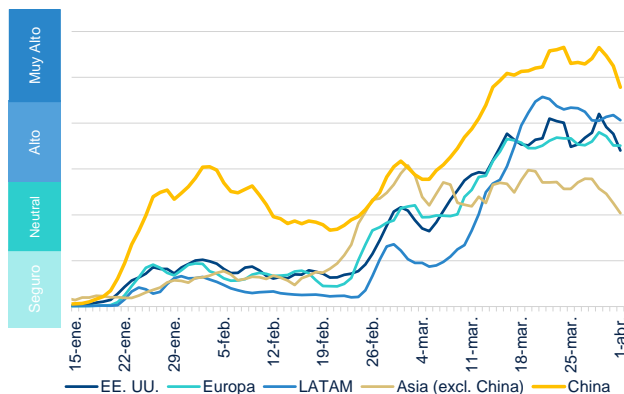
Situación geopolítica: conflictos y protestas en marzo 2020

Fernando Bolívar / Yigit Engin / Gabriela Meliá / Álvaro Ortiz / Tomasa Rodrigo
Marzo de 2020

En marzo, el coronavirus se propagó rápidamente en todo el mundo, llegando a 180 países siendo Estados Unidos el epicentro de la pandemia mundial con más de 200,000 casos confirmados. La Administración de Trump anunció que las medidas más estrictas se mantendrán durante, al menos, un mes más, o quizás hasta junio para contener la expansión del virus. En Europa, la lucha contra el coronavirus es la principal prioridad de la agenda política, con Italia y España como los países más afectados. Por su parte, los líderes del G20 también anunciaron formar un frente unido contra la pandemia. China y Estados Unidos renovaron tensiones debido al tono de las conversaciones diplomáticas en relación con el coronavirus; pero la relación entre sus líderes experimentó cierta mejora. La guerra de precios del petróleo entre Arabia Saudí y Rusia afectó negativamente a los costes.


La pandemia de coronavirus continuó siendo el centro de atención durante marzo, afectando a la política mundial

Gráfica 1. **INDICADOR DE ESTRÉS MEDIÁTICO DEL BROTE DE COVID-19 (TONO PONDERADO POR COBERTURA, SERIES ESTANDARIZADAS EN PROMEDIO MÓVIL DE 3 DÍAS)**



Fuente: BBVA Research y www.gdelt.org

Gráfica 2. **SENTIMIENTO MEDIÁTICO ANTE EL BROTE DE COVID-19 POR SECTORES DE ACTIVIDAD (AZUL OSCURO IMPLICA MAYOR PREOCUPACIÓN)**



Fuente: BBVA Research y www.gdelt.org

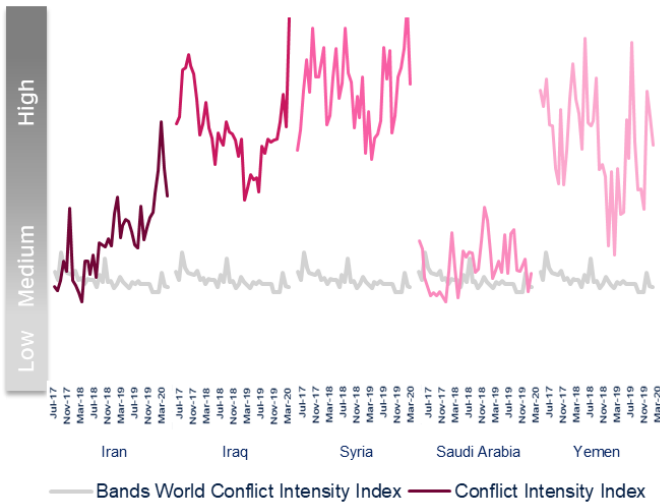
El índice BBVA Research de intensidad de conflictos en el mundo¹ disminuyó en marzo, donde los principales acontecimientos fueron:

- Según las últimas cifras oficiales de finales de marzo, la pandemia del coronavirus ha contagiado a más de 770.000 personas en todo el mundo, afectando 180 países. Estados Unidos se ha convertido en el epicentro de la pandemia, con más de 200.000 casos y más de 5.000 fallecidos, principalmente en Nueva York y Nueva Jersey. Por detrás de Estados Unidos se encuentran Italia, España y China continental. El presidente Trump anunció que todos los estadounidenses deben seguir evitando los viajes no esenciales, los desplazamientos al lugar de trabajo, la presencia en bares y restaurantes o y las reuniones en grupos de más de 10 personas durante al menos un mes más y, quizás, hasta junio. **En Europa**, las medidas de bloqueo se extendieron a 16 países, entre ellos Alemania, Reino Unido, Francia, Italia y España. En Italia, el país europeo más afectado por las medidas de contención, se extendió hasta el 13 de abril. En España se aplicaron medidas de cierre más estrictas para obligar a todos los trabajadores no esenciales a quedarse en casa hasta mediados de abril. En Alemania, las medidas de aislamiento no se suavizarían antes del 20 de abril. En el Reino Unido, el primer ministro británico, Boris Johnson, dio positivo por coronavirus y las restricciones estarán en vigor hasta mediados de abril. **Entre tanto, los líderes de los países del G20 celebraron una cumbre por videoconferencia el 26 de marzo** para formar un frente común contra la pandemia, que han convertido en su «prioridad absoluta».
- **China y Estados Unidos protagonizaron una guerra dialéctica por la expansión del coronavirus.** Trump y los principales funcionarios de EE.UU. acusaron a China de falta de transparencia. El secretario de estado estadounidense declaró que las autoridades chinas seguían ocultando al mundo la información necesaria para evitar más casos. **No obstante, la tensión finalmente disminuyó.** Durante una llamada telefónica a finales de marzo, **el presidente chino Xi Jinping declaró que su país estaba dispuesto a apoyar a EE.UU. en la gestión de la pandemia.** Por otro lado, China tachó de «interferencia» el hecho de que un buque de guerra estadounidense cruzara el estrecho de Taiwán.

1: Encontrará más información sobre la metodología en el anexo.

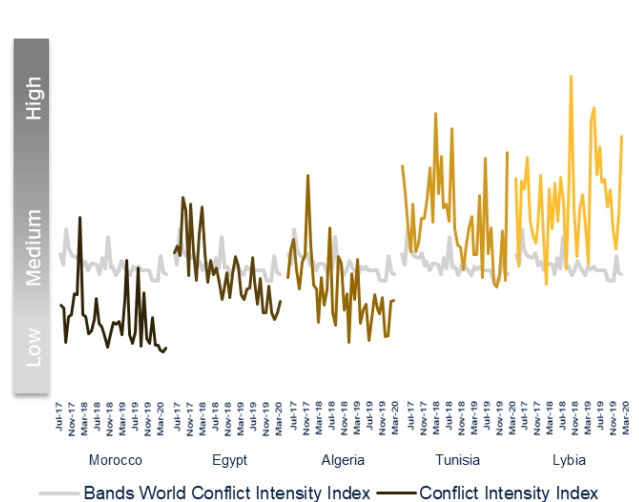
- **Miembros de la OPEP discutieron medidas para contener el impacto del coronavirus en la demanda mundial de petróleo.** Arabia Saudí sugirió a los participantes que redujeran su producción de petróleo en aproximadamente 1 millón de barriles diarios, Rusia ya había acordado reducir la suya en 500.000 barriles diarios. Rusia, que aunque no es miembro de la OPEP fue invitado a las reuniones, rechazó la propuesta saudí, a lo que Riad respondió con la disminución de los precios de las exportaciones, lo que dio lugar a un desplome de los precios del petróleo. Pese a la presión que EE.UU. trató de ejercer sobre Arabia Saudí a través de los canales diplomáticos, la disputa persiste. **Debido a esta guerra de precios, el valor del petróleo se ha desplomado a 25 USD por barril, su nivel más bajo en los últimos 17 años.** **Turquía y Rusia han iniciado su segunda patrulla conjunta en Idlib, Siria, para garantizar el alto al fuego.** En Irak, EE.UU. inició su retirada de una base aérea en el norte del país para dejarla en manos de las autoridades. Francia anunció que retiraría todas sus tropas de Irak debido al coronavirus, pero que continuaría con las operaciones aéreas contra el ISIS. **El 25 de marzo, el conflicto interno entre el gobierno de Trípoli, reconocido por la ONU, y las fuerzas del comandante Jalifa Haftar se intensificó en Libia.** «Los ataques y los contraataques en Libia siguen causando víctimas civiles», afirman fuentes de la misión de la ONU. La Unión Europea ha decidido poner en marcha en abril una nueva operación aérea y naval en el Mediterráneo para evitar el abastecimiento de armas a los bandos libaneses en guerra.
- **El presidente ruso refrendó las enmiendas constitucionales anunciadas el 10 de marzo, que le permitirían volver a presentarse a las elecciones en 2024 tras el fin de su mandato.** El 26 de marzo, el líder de la oposición israelí, Benny Gantz, fue elegido portavoz del Parlamento, lo cual abre una vía a la posible formación de un Gobierno de unidad formado por el equipo del primer ministro actual, Benjamin Netanyahu, y el del propio Gantz. Entre tanto, el 30 de marzo, el Parlamento de Hungría dio luz verde a su primer ministro, Viktor Orbán, para que gobierne por decreto indefinidamente con el fin combatir la pandemia del coronavirus.

Gráfica 3. **ÍNDICE BBVA RESEARCH DE INTENSIDAD DE CONFLICTOS EN ORIENTE MEDIO ENTRE ENERO DE 2017 Y MARZO DE 2020** (número de conflictos sobre el total de eventos)



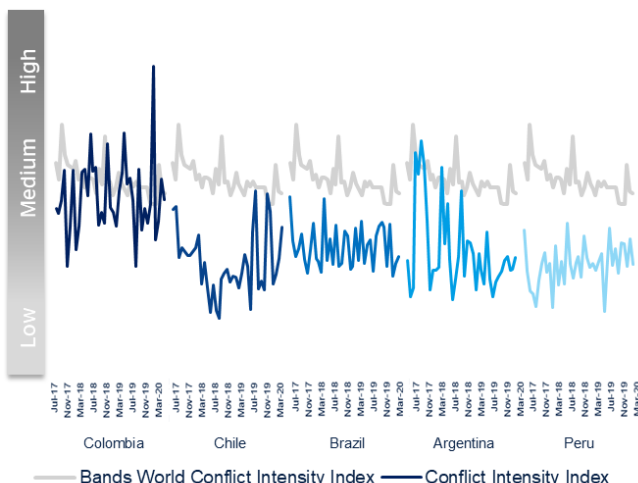
Fuente: www.dgelt.org y BBVA Research

Gráfica 4. **ÍNDICE BBVA RESEARCH DE INTENSIDAD DE CONFLICTOS EN EL NORTE DE ÁFRICA ENTRE ENERO DE 2017 Y MARZO DE 2020** (número de conflictos sobre el total de eventos)



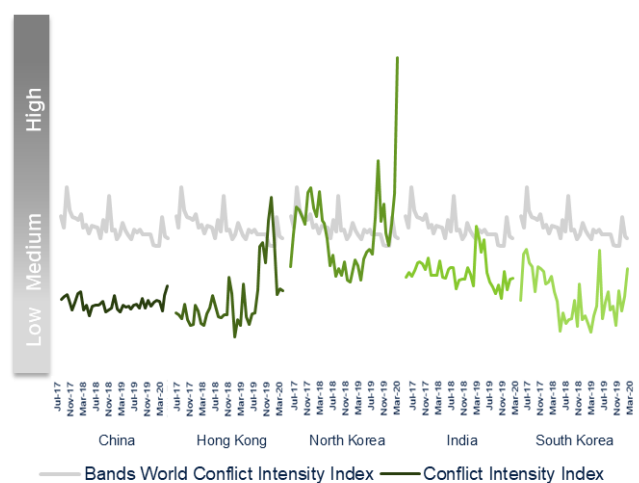
Fuente: www.dgelt.org y BBVA Research

Gráfica 5. **ÍNDICE BBVA RESEARCH DE INTENSIDAD DE CONFLICTOS EN SUDAMÉRICA ENTRE ENERO DE 2017 Y MARZO DE 2020** (número de conflictos sobre el total de eventos)



Fuente: www.dgelt.org y BBVA Research

Gráfica 6. **ÍNDICE BBVA RESEARCH DE INTENSIDAD DE CONFLICTOS EN ASIA ENTRE ENERO DE 2017 Y MARZO DE 2020** (número de conflictos sobre el total de eventos)

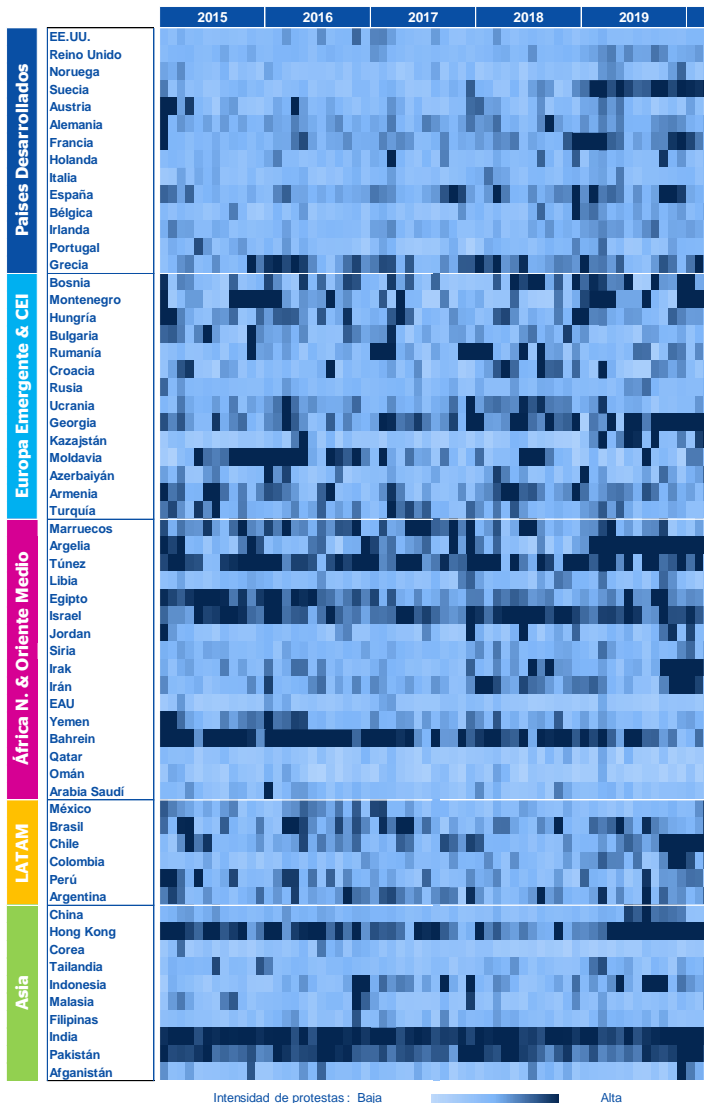


Fuente: www.dgelt.org y BBVA Research

El malestar social mundial aminora por la unidad contra el coronavirus

El índice de protestas mundiales² se redujo en marzo (como muestra nuestro índice de intensidad de protestas en el mundo). De acuerdo con el Mapa de intensidad de protestas en el mundo de BBVA Research, los hechos clave han sido los siguientes:

Gráfica 7. **MAPA DE INTENSIDAD DE PROTESTAS EN EL MUNDO DE BBVA RESEARCH ENTRE ENERO DE 2015 Y MARZO DE 2020 (NÚMERO DE PROTESTAS SOBRE EL TOTAL DE EVENTOS)**



Fuente: www.dgelt.org y BBVA Research

- En términos regionales, el descontento social aumentó considerablemente en Latinoamérica. En los países del Norte de África y Oriente Medio, así como Europa del Este, el descontento se mantuvo en niveles similares. Por su parte, los países de Europa y Asia mostraron una gran contención.
- En Europa, el confinamiento general atenuó las protestas. En Suecia, los activistas por el clima trasladaron sus campañas a Internet debido al virus, pero no aminoraron la actividad. Miles de alemanes protagonizaron una protesta en Berlín para exigir la apertura de fronteras a los inmigrantes. En Bélgica, los estudiantes se movilizaron para exigir medidas más ambiciosas contra el cambio climático. Asimismo, se celebraron numerosas marchas por el Día Internacional de la Mujer.
- En las economías emergentes de Europa, la agitación social se mantuvo con motivo de la sucesión dinástica en Kazajistán. El Día Internacional de la Mujer, mujeres de todos los países balcánicos se manifestaron para protestar contra la violencia, el chovinismo, la misoginia y el nacionalismo. En Armenia, las elecciones siguen su curso a pesar del virus, lo que genera protestas.
- En el Norte de África y Oriente Medio, a pesar de la crisis multidimensional de Arabia Saudí, se siguen sucediendo protestas masivas cada semana. En el contexto del aterrador impacto que está teniendo la pandemia del coronavirus en Irán, la crisis con EE.UU. no muestra indicios de amainar. En Túnez, Egipto, Israel y Bahrein, la amenaza del virus está estimulando la unidad. En Siria, losihadistas podrían contraatacar muy pronto en Idlib a pesar del alto al fuego pactado entre Rusia y Turquía.
- En Latinoamérica, la violencia de género impulsa las protestas en Chile y Argentina en el marco de las manifestaciones por el Día Internacional de la Mujer. En Brasil, se celebraron manifestaciones de apoyo al Gobierno y contra el Congreso, las cuales tensionaron aún más el ambiente frente a la amenaza de la COVID-19. En México, tras meses de manifestaciones, las mujeres de todo el país protagonizaron «Un día sin nosotras», un paro nacional en protesta por los feminicidios.
- En Asia, en Hong Kong, el arresto de dos políticos y activistas y un magnate de los medios de comunicación por protestas pacíficas representó un duro golpe a las libertades. India y Pakistán rebajan temporalmente sus diferencias con un plan para revisar progesivamente el Acuerdo de Cachemira. Tailandia, Indonesia y Malasia sufren la propagación del virus debido al éxodo de trabajadores.

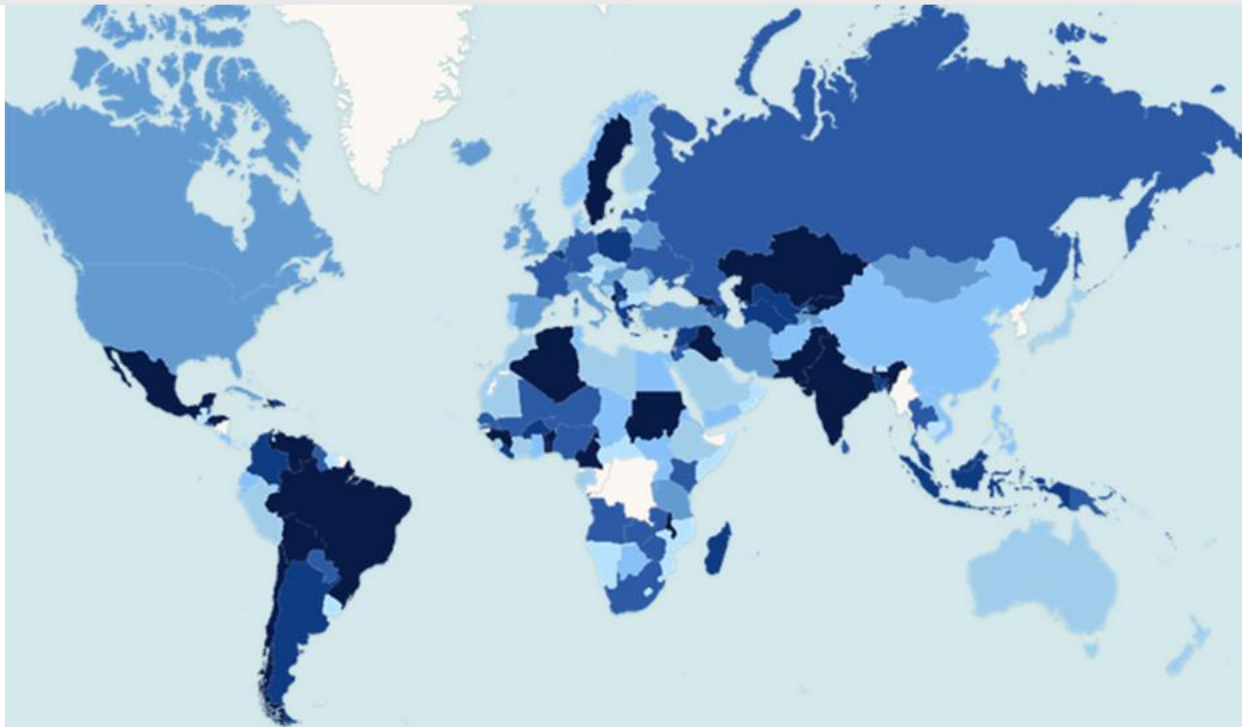
Resumen

La pandemia del coronavirus sumó más de 770.000 contagios en todo el mundo, y Estados Unidos se convirtió en el epicentro de la pandemia. Por lo tanto, Washington D.C. anunció que seguiría aplicando medidas estrictas durante un tiempo. Los líderes políticos mundiales se comprometieron a formar un frente unido para luchar contra la pandemia. La guerra dialéctica sobre el coronavirus entre Estados Unidos y China amainó, pero los problemas regionales, especialmente los acontecimientos relacionados con Taiwán, siguieron siendo motivo de disputa entre ambos países. La guerra de los precios del petróleo iniciada por la disputa entre Moscú y Riad, sobre cómo abordar los problemas de demanda relacionados con el coronavirus, provocó el desplome de los costes a su nivel más bajo en 17 años. Entre tanto, pudimos observar una agenda política bastante densa en Rusia e Israel, entre otros países, durante este mes.

2: Encontrará más información sobre la metodología en el anexo.

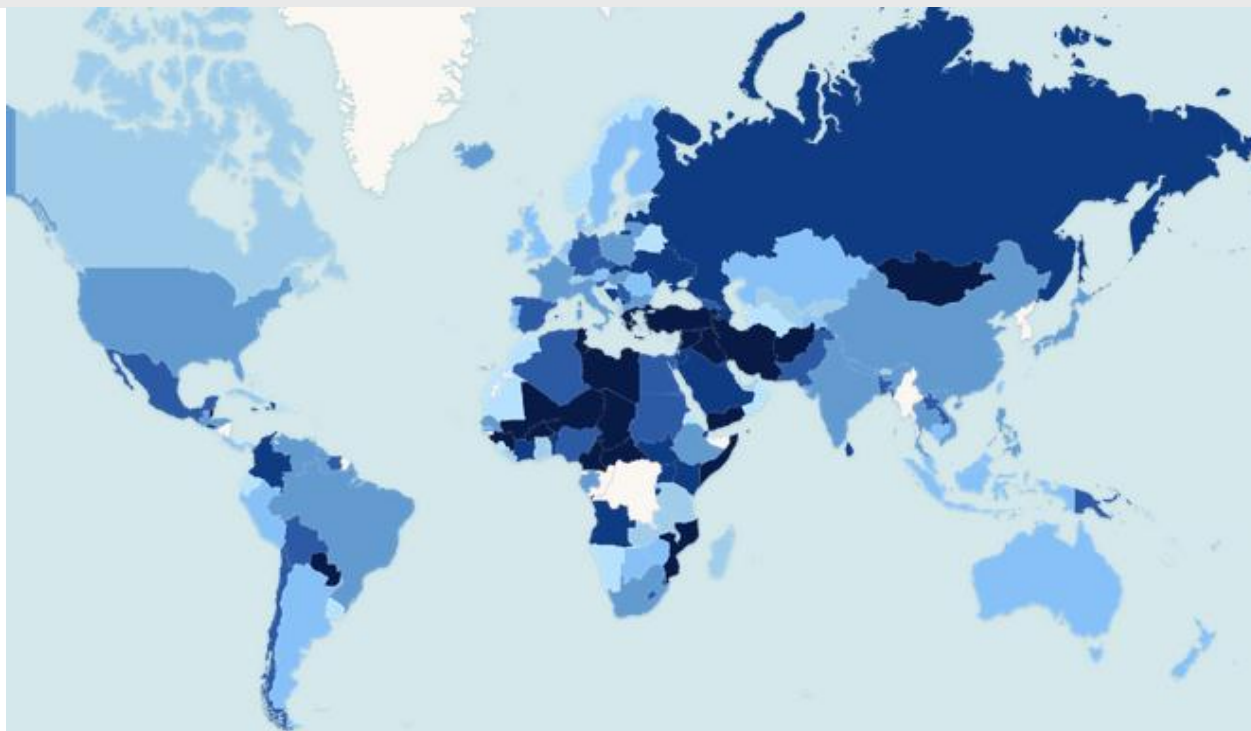
Anexo

Gráfica 8. **MAPA DE PROTESTAS EN EL MUNDO DE BBVA RESEARCH, MARZO DE 2020** (NÚMERO DE CONFLICTOS SOBRE EL TOTAL DE EVENTOS POR PAÍS. LOS COLORES MÁS OSCUROS INDICAN VALORES MÁS ELEVADOS DEL ÍNDICE)



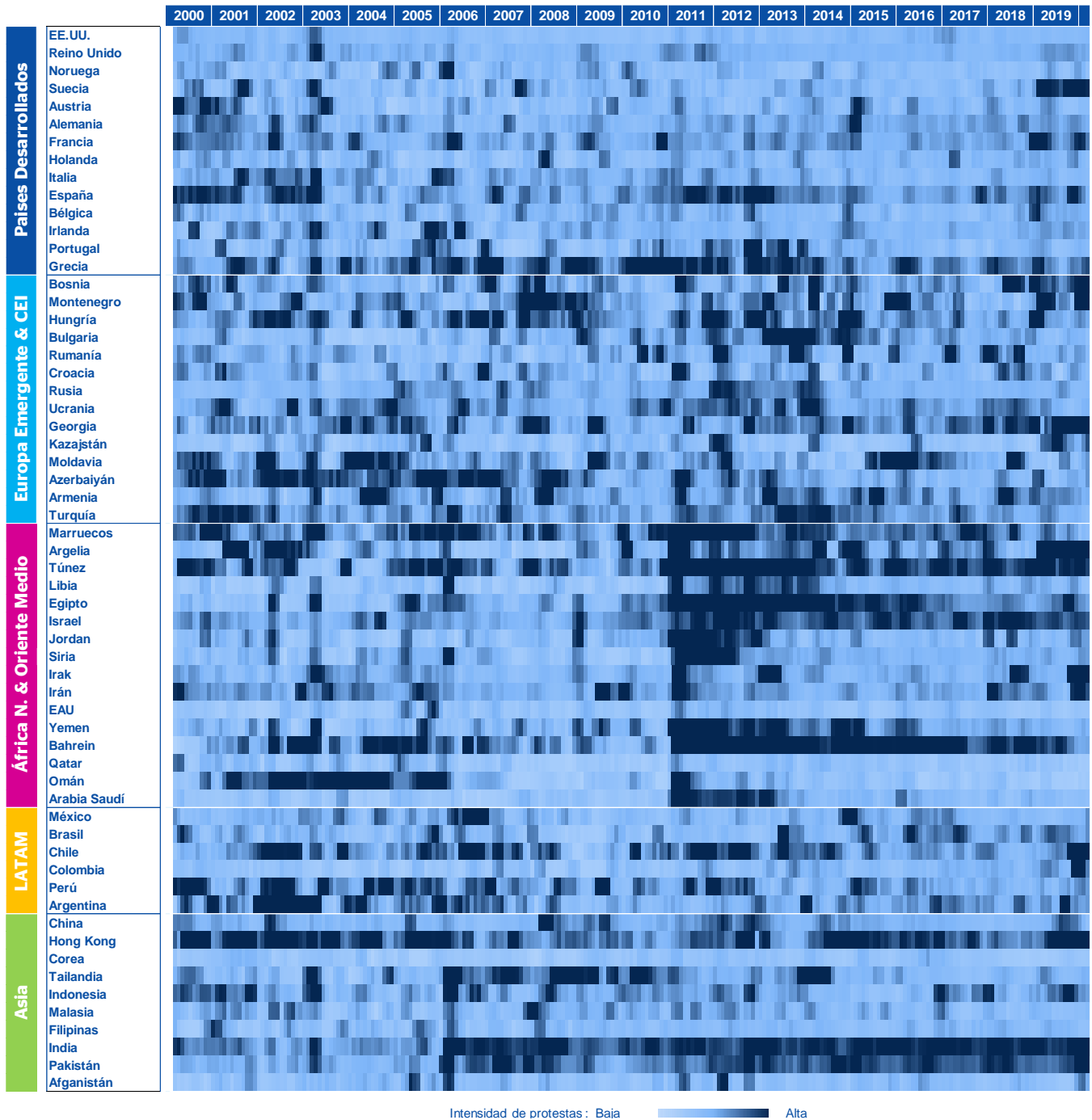
Fuente: BBVA Research y www.gdelt.org

Gráfica 9. **MAPA DE CONFLICTOS EN EL MUNDO DE BBVA RESEARCH, MARZO DE 2020** (NÚMERO DE CONFLICTOS SOBRE EL TOTAL DE EVENTOS POR PAÍS. LOS COLORES MÁS OSCUROS INDICAN VALORES MÁS ELEVADOS DEL ÍNDICE)



Fuente: BBVA Research y www.gdelt.org

Gráfica 10. **MAPA DE INTENSIDAD DE PROTESTAS EN EL MUNDO DE BBVA RESEARCH ENTRE ENERO DE 2000 Y MARZO DE 2020** (NÚMERO DE PROTESTAS SOBRE EL TOTAL DE EVENTOS. DISTRIBUCIÓN DE COLOR SEGÚN EL PERIODO DE TIEMPO 2000-2020. MEDIA MÓVIL: 3 MESES)



Fuente: BBVA Research y www.gdelt.org

METODOLOGÍA: SEGUIMIENTO DE LAS PROTESTAS Y CONFLICTOS

Hemos llevado a cabo un seguimiento de los índices de protestas y conflictos para cada país del mundo desde el 1 de enero de 1979 hasta la actualidad con periodicidades diaria, mensual, trimestral y anual. Para ello, utilizamos una "gran base de datos" de eventos internacionales (**GDELT**), que registra los eventos mundiales cubiertos en los medios de información de la práctica totalidad de los rincones del mundo, tanto impresos como de radio, televisión y web, en más de 100 idiomas y en cada momento del día, con un periodo de actualización de 15 minutos.

- **Índice BBVA de intensidad de protestas:** Recopilamos información sobre cada protesta registrada en el mundo durante un período determinado, que aparecen recogidas por separado bajo los distintos epígrafes de la **taxonomía CAMEO**, como manifestación por mitin, manifestación para cambio de dirigentes, manifestación para cambio político, manifestación por derechos, manifestación para cambio en las instituciones y el régimen, huelga de hambre para solicitar un cambio de dirigentes o cambio político, huelga de hambre por derechos, huelga de hambre por cambio en instituciones y el régimen, huelga de hambre sin motivo específico, huelga o boicot para cambio de dirigentes o cambio político, huelga o boicot por derechos, huelga o boicot para cambio en las instituciones y el régimen, huelga o boicot sin motivo específico, obstrucción o bloqueo del paso, obstrucción del paso para solicitar un cambio de dirigentes o cambio político, obstrucción del paso para solicitar derechos, obstrucción del paso para pedir un cambio en las instituciones y el régimen, protestas violentas o disturbios, protestas violentas para pedir cambio de dirigentes, protesta violenta para cambio de políticas, protesta violenta por derechos, protesta violenta para solicitar el cambio en las instituciones y el régimen, disidencia política por motivos no especificados.
- **Índice BBVA de intensidad de conflictos:** De igual modo, recopilamos información sobre cada conflicto registrado en el mundo durante un período determinado atendiendo a una **amplia variedad de conflictos recogidos en los epígrafes de la taxonomía CAMEO**, como imposición de restricciones a las libertades políticas, prohibición de políticos o partidos políticos, imposición de toque de queda, imposición del estado de emergencia o ley marcial, suicidios, atentados suicidas, atentados con coche bomba, colocación de bombas al borde de la carretera, en coches o en otras instalaciones civiles no especificadas, empleo de escudos humanos, utilización de fuerzas militares convencionales no especificadas, imposición de bloqueos, restricciones de movimientos, ocupación de territorios, batallas con artillería y tanques, empleo de armas aéreas, violación de alto el fuego, expulsiones en masa, asesinatos en masa, limpiezas étnicas, empleo de violencia masiva no convencional y no especificada, empleo de armas químicas, biológicas o radiológicas, detonación de armas nucleares, empleo de armas de destrucción masiva no especificadas.
- Mediante esta información, elaboramos un índice de intensidad para ambos eventos. **El número de protestas y conflictos por día/mes/trimestre/año se divide entre el número total de eventos registrados por GDELT para dicho día/mes/trimestre/año, a fin de crear una puntuación de intensidad de protestas y conflictos que evalúa cuál ha sido el grado de prevalencia de las protestas y conflictos en el último cuarto de siglo, corrigiendo dicha puntuación para tener en cuenta el aumento exponencial en la cobertura de los medios que se ha registrado en los últimos 30 años y la naturaleza imperfecta del tratamiento informático de las noticias.**

AVISO LEGAL

El presente documento, elaborado por el Departamento de BBVA Research, tiene carácter divulgativo y contiene datos, opiniones o estimaciones referidas a la fecha del mismo, de elaboración propia o procedentes o basadas en fuentes que consideramos fiables, sin que hayan sido objeto de verificación independiente por BBVA. BBVA, por tanto, no ofrece garantía, expresa o implícita, en cuanto a su precisión, integridad o corrección.

Las estimaciones que este documento puede contener han sido realizadas conforme a metodologías generalmente aceptadas y deben tomarse como tales, es decir, como previsiones o proyecciones. La evolución histórica de las variables económicas (positiva o negativa) no garantiza una evolución equivalente en el futuro.

El contenido de este documento está sujeto a cambios sin previo aviso en función, por ejemplo, del contexto económico o las fluctuaciones del mercado. BBVA no asume compromiso alguno de actualizar dicho contenido o comunicar esos cambios.

BBVA no asume responsabilidad alguna por cualquier pérdida, directa o indirecta, que pudiera resultar del uso de este documento o de su contenido.

Ni el presente documento ni su contenido constituyen una oferta, invitación o solicitud para adquirir, desinvertir u obtener interés alguno en activos o instrumentos financieros, ni pueden servir de base para ningún contrato, compromiso o decisión de ningún tipo.

Especialmente en lo que se refiere a la inversión en activos financieros que pudieran estar relacionados con las variables económicas que este documento puede desarrollar, los lectores deben ser conscientes de que en ningún caso deben tomar este documento como base para tomar sus decisiones de inversión y de que las personas o entidades que potencialmente les puedan ofrecer productos de inversión serán las obligadas legalmente a proporcionarles toda la información que necesiten para esta toma de decisión.

El contenido del presente documento está protegido por la legislación de propiedad intelectual. Queda expresamente prohibida su reproducción, transformación, distribución, comunicación pública, puesta a disposición, extracción, reutilización, reenvío o la utilización de cualquier naturaleza, por cualquier medio o procedimiento, salvo en los casos en que esté legalmente permitido o sea autorizado expresamente por BBVA.

INTERESADOS DIRIGIRSE A:

BBVA Research C/ Azul, 4. Edificio La Vela - 4.ª y 5.ª planta 28050 Madrid (España)
Tel.: +34 91 374 60 00 y +34 91 537 70 00/Fax: (+34) 91 374 30 25
bbvaresearch@bbva.com www.bbvaresearch.com

