

**Actividad**

# España | Más ocupados y menos parados en agosto tras descontar la estacionalidad negativa

Alfonso Arellano / Juan Ramón García / Camilo A. Ulloa  
4 de septiembre de 2023

**La estacionalidad jugó en contra de la afiliación a la Seguridad Social (-185.400) y el desempleo (24.800) en agosto. Excluido su impacto, el número de cotizantes aumentó en 20.000, 3.500 más que en julio, y el de parados disminuyó en 7.000 tras crecer el mes anterior. La temporalidad menguó 6 décimas hasta el 56% CVEC.**

## La afiliación a la Seguridad Social retrocedió por causas estacionales

El número de cotizantes a la Seguridad Social cayó en 185.400 (2,8% interanual), en línea con lo previsto (BBVA Research: 182.200 personas)<sup>1</sup>. Como ilustra el Gráfico 1, el descenso de la afiliación fue menor que el registrado en agosto del pasado año, pero más acusado que la reducción mediana de los meses de agosto de la década pasada. Descontado el componente estacional negativo<sup>2</sup>, las estimaciones de BBVA Research indican que el número de afiliados habría aumentado en 20.000, 3.500 más que en julio (Gráfico 2).

El Gráfico 3 muestra que el comportamiento de la afiliación en agosto replicó el patrón de hace un año. De hecho, el efecto negativo de fin de periodo fue significativo. El último día laborable del mes se dieron de baja 308.200 cotizantes, mientras que las altas registradas apenas alcanzaron las 40.800. Como resultado, la variación neta fue de -267.400 afiliaciones (-273.600 hace un año), un 1,3% del total de cotizantes a la Seguridad Social.

## Todos los sectores no agrarios contribuyeron al crecimiento desestacionalizado del empleo

La estacionalidad negativa provocó un descenso generalizado de las afiliaciones a la Seguridad Social por sector de actividad en agosto, como indica el Cuadro 1. Sin embargo, cuando se excluye el impacto del componente estacional, BBVA Research estima que el número de cotizantes se incrementó en todos los sectores, excepto en el primario, en donde apenas varió (Gráfico 4). La industria (5.000 afiliados más en agosto) y la construcción (4.000) aceleraron su ritmo de creación de empleo, mientras que el avance en los servicios (19.000) fue similar al registrado en los dos meses precedentes, lejos de las cifras de los primeros cinco meses del año.

<sup>1</sup> El número de trabajadores en ERTE disminuyó en 989 hasta los 11.238 a final de mes.

<sup>2</sup> BBVA Research utiliza el software JDemetra+ para realizar el ajuste de efectos estacionales y de calendario, en línea con las recomendaciones estadísticas de Eurostat y el INE.

## La ratio de temporalidad cayó a pesar de la reducción de la contratación indefinida

En agosto se firmaron 1.088.800 contratos, un 15,2% menos que hace un año. Corregido el factor estacional, BBVA Research estima que la contratación siguió retrocediendo (-1,7% mensual). Por modalidad, disminuyó menos la indefinida (-0,5% mensual CVEC) que la temporal (-2,6% mensual CVEC) (Gráfico 5). Como resultado, la ratio de temporalidad menguó seis décimas hasta el 56,0% CVEC, 33,8 pp por debajo del promedio de los meses de agosto entre 2018 y 2021 (Gráfico 6).

El descenso de la contratación indefinida fue mayor que la caída del número de afiliados al Régimen General con contrato indefinido (-0,2% mensual CVEC), la primera desde octubre de 2020. Por el contrario, los afiliados con contrato temporal crecieron un 1,0% mensual CVEC tras disminuir desde octubre de 2021 (Gráfico 7).

## El paro desestacionalizado bajó

El paro aumentó en agosto en 24.800 personas (-7,6% interanual), menos de lo previsto por BBVA Research (38.300 personas) y por debajo de lo sucedido en 2022 (40.400) (Gráfico 8). Descontada la estacionalidad negativa, se estima que el paro cayó en 7.000 personas, tras repuntar inesperadamente en julio (Gráfico 9).

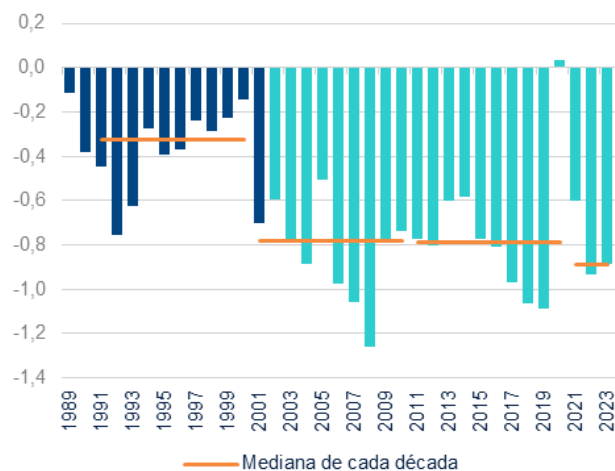
La subida del paro el pasado mes fue acompañada por el incremento estacional del número de demandantes de empleo ocupados o con relación laboral (0,7% mensual), entre los que se encuentran los trabajadores fijos discontinuos en periodo de inactividad. Este ascenso es el primero en un mes de agosto desde 2015 (Gráfico 10).

## Los servicios, en cabeza

El desempleo aumentó en la construcción (4.800 personas), la industria (2.500) y, sobre todo, los servicios (23.100), mientras que decreció en la agricultura (-2.900) y el colectivo sin empleo anterior (-2.700), como ilustra el Cuadro 2.

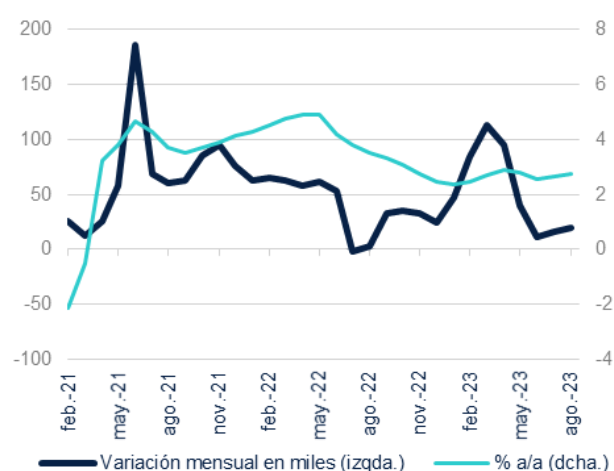
Las cifras corregidas de estacionalidad por BBVA Research indican que el número de parados disminuyó en todos los sectores de actividad. Solo se mantuvo constante en el colectivo sin empleo anterior (Gráfico 11).

Gráfico 1. **AFILIACIÓN MEDIA A LA SEGURIDAD SOCIAL EN LOS MESES DE AGOSTO (VARIACIÓN MENSUAL EN %)**



Nota: fin de periodo hasta 2001; media mensual desde entonces.  
Fuente: BBVA Research a partir de Ministerio de Inclusión, Seguridad Social y Migraciones

Gráfico 2. **AFILIACIÓN MEDIA A LA SEGURIDAD SOCIAL (DATOS CVEC)**



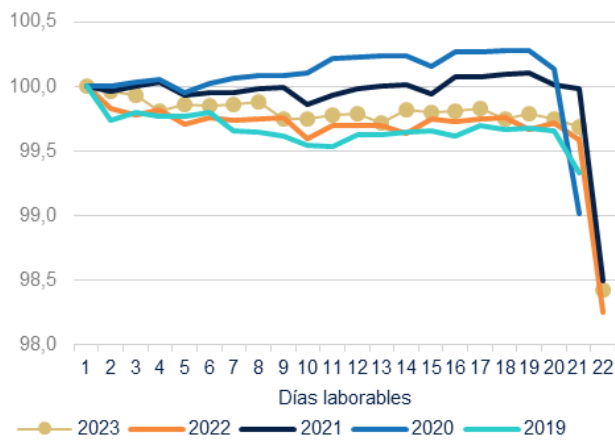
Fuente: BBVA Research a partir de Ministerio de Inclusión, Seguridad Social y Migraciones

Cuadro 1. **AFILIACIÓN MEDIA A LA SEGURIDAD SOCIAL EN AGO-23. EVALUACIÓN DE LA PREDICCIÓN**

	Previsión	Observado	Error de previsión	Intervalo de confianza (*)	Error / Desv. típica
Variación mensual (miles de personas)	-182,2	-185,4	-3,2	-241,1 -123,2	-0,1
Variación mensual (%)	-0,9	-0,9	0,0	-1,2 -0,6	-0,1

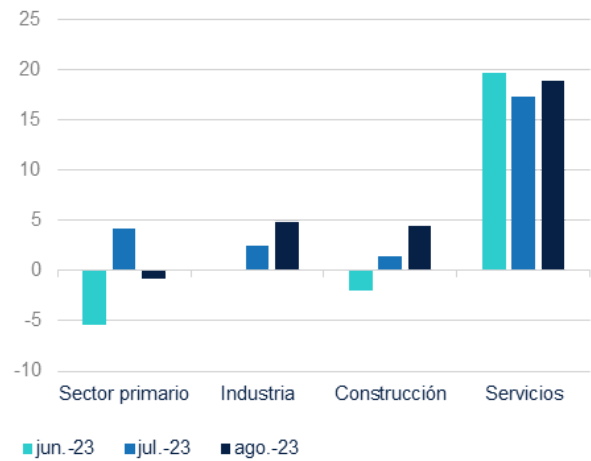
(\*) Intervalo de confianza de la previsión al 80%.  
Fuente: BBVA Research a partir de Ministerio de Inclusión, Seguridad Social y Migraciones

Gráfico 3. **AFILIACIÓN DIARIA A LA SEGURIDAD SOCIAL EN LOS MESES DE AGOSTO**  
(1<sup>ER</sup> DÍA LABORABLE DE AGOSTO = 100)



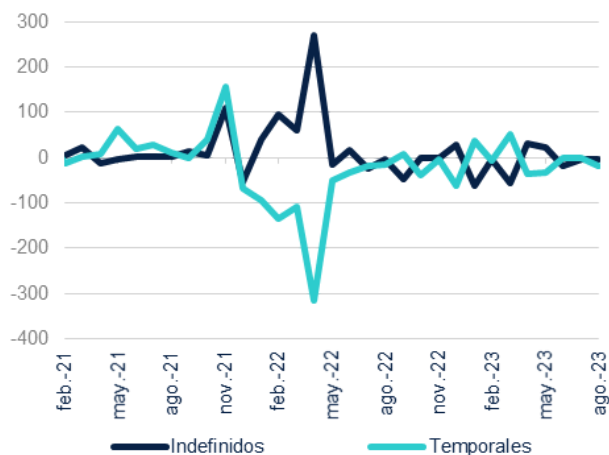
Fuente: BBVA Research a partir de Ministerio de Inclusión, Seguridad Social y Migraciones

Gráfico 4. **AFILIACIÓN MEDIA A LA SEGURIDAD SOCIAL POR SECTORES**  
(VARIACIÓN MENSUAL EN MILES DE PERSONAS. DATOS CVEC)



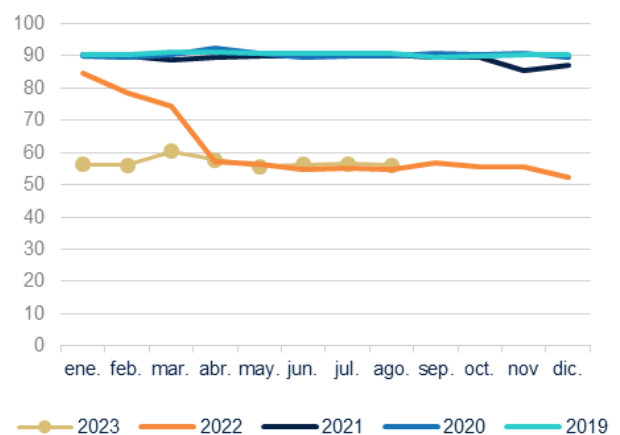
Fuente: BBVA Research a partir de Ministerio de Inclusión, Seguridad Social y Migraciones

Gráfico 5. **CONTRATOS POR MODALIDAD**  
(VARIACIÓN MENSUAL EN %. DATOS CVEC)



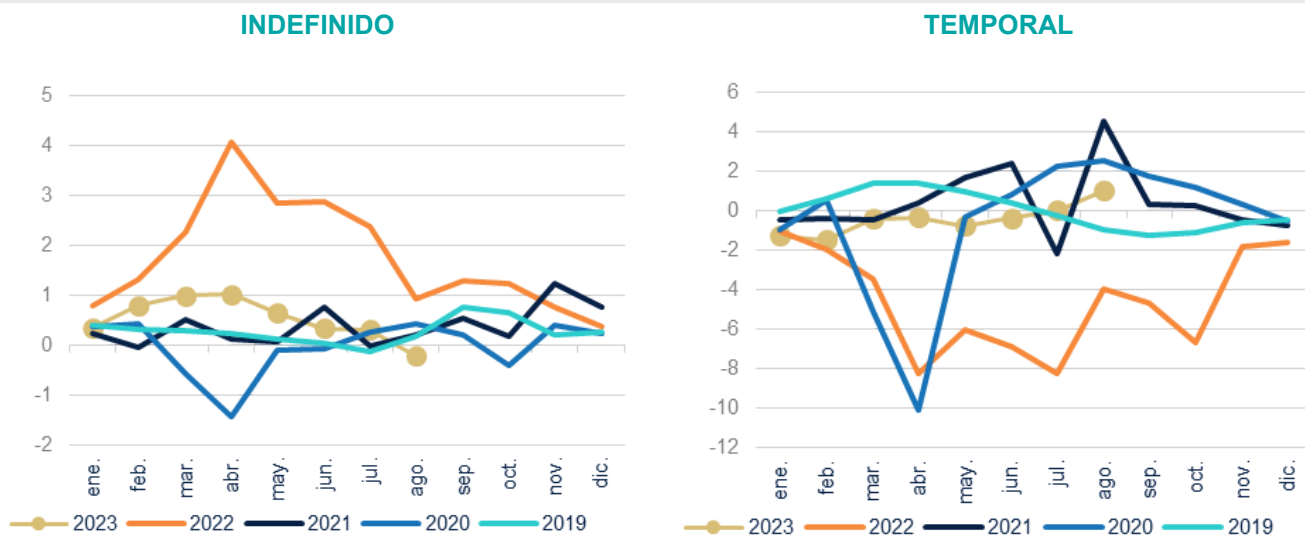
Fuente: BBVA Research a partir de Ministerio de Trabajo y Economía Social

Gráfico 6. **RATIO DE TEMPORALIDAD**  
(% DE CONTRATOS TEMPORALES. DATOS CVEC)



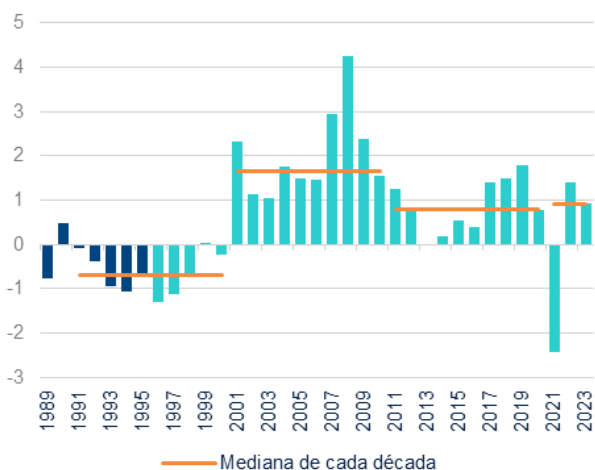
Fuente: BBVA Research a partir de Ministerio de Trabajo y Economía Social

Gráfico 7. **AFILIACIÓN MEDIA A LA SEGURIDAD SOCIAL POR TIPO DE CONTRATO**  
(RÉGIMEN GENERAL, VARIACIÓN MENSUAL EN %. DATOS CVEC)



Fuente: BBVA Research a partir de Ministerio de Inclusión, Seguridad Social y Migraciones

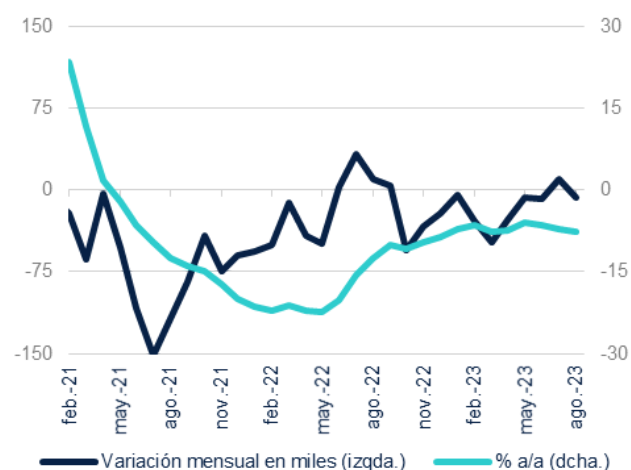
Gráfico 8. **DESEMPLEO REGISTRADO EN LOS MESES DE AGOSTO**  
(VARIACIÓN MENSUAL EN %)



Nota: 1990-1995: metodología SILE; ene-96-abr-05: simulación SISPE; en adelante: SISPE.

Fuente: BBVA Research a partir de Ministerio de Trabajo y Economía Social

Gráfico 9. **DESEMPLEO REGISTRADO**  
(DATOS CVEC)



Fuente: BBVA Research a partir de Ministerio de Trabajo y Economía Social

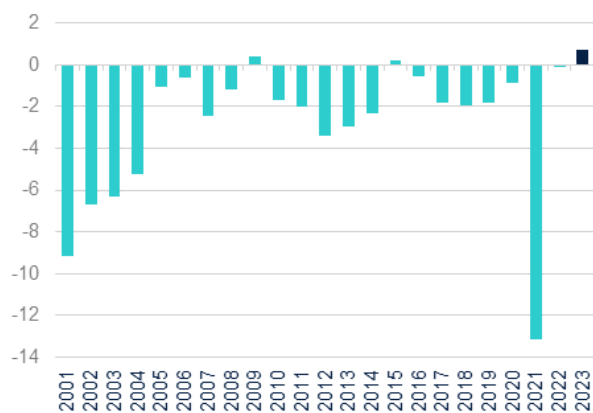
Cuadro 2. **DESEMPLEO REGISTRADO EN AGO-23. EVALUACIÓN DE LA PREDICCIÓN**

	Previsión	Observado	Error de previsión	Intervalo de confianza (*)		Error / Desv. típica
Variación mensual (miles de personas)	38,3	24,8	-13,5	5,3	71,3	-0,5
Variación mensual (%)	1,4	0,9	-0,5	0,2	2,7	-0,5

(\*) Intervalo de confianza de la previsión al 80%.

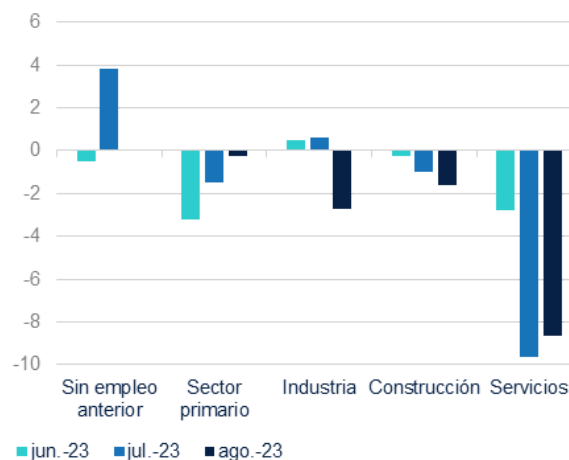
Fuente: BBVA Research a partir de Ministerio de Trabajo y Economía Social

Gráfico 10. **DEMANDANTES DE EMPLEO OCUPADOS O CON RELACIÓN LABORAL EN LOS MESES DE AGOSTO (VARIACIÓN MENSUAL EN %)**



Fuente: BBVA Research a partir de Ministerio de Trabajo y Economía Social

Gráfico 11. **DESEMPLEO REGISTRADO POR SECTOR (VARIACIÓN MENSUAL EN MILES DE PERSONAS. DATOS CVEC)**



Fuente: BBVA Research a partir de Ministerio de Trabajo y Economía Social

## AVISO LEGAL

El presente documento no constituye una "Recomendación de Inversión" según lo definido en el artículo 3.1 (34) y (35) del Reglamento (UE) 596/2014 del Parlamento Europeo y del Consejo sobre abuso de mercado ("MAR"). En particular, el presente documento no constituye un "Informe de Inversiones" ni una "Comunicación Publicitaria" a los efectos del artículo 36 del Reglamento Delegado (UE) 2017/565 de la Comisión de 25 de abril de 2016 por el que se completa la Directiva 2014/65/UE del Parlamento Europeo y del Consejo en lo relativo a los requisitos organizativos y las condiciones de funcionamiento de las empresas de servicios de inversión ("MiFID II").

Los lectores deben ser conscientes de que en ningún caso deben tomar este documento como base para tomar sus decisiones de inversión y que las personas o entidades que potencialmente les puedan ofrecer productos de inversión serán las obligadas legalmente a proporcionarles toda la información que necesiten para esta toma de decisión.

El presente documento, elaborado por el Departamento de BBVA Research, tiene carácter divulgativo y contiene datos u opiniones referidas a la fecha del mismo, de elaboración propia o procedentes o basadas en fuentes que consideramos fiables, sin que hayan sido objeto de verificación independiente por BBVA. BBVA, por tanto, no ofrece garantía, expresa o implícita, en cuanto a su precisión, integridad o corrección.

El contenido de este documento está sujeto a cambios sin previo aviso en función, por ejemplo, del contexto económico o las fluctuaciones del mercado. BBVA no asume compromiso alguno de actualizar dicho contenido o comunicar esos cambios.

BBVA no asume responsabilidad alguna por cualquier pérdida, directa o indirecta, que pudiera resultar del uso de este documento o de su contenido.

Ni el presente documento, ni su contenido, constituyen una oferta, invitación o solicitud para adquirir, desinvertir u obtener interés alguno en activos o instrumentos financieros, ni pueden servir de base para ningún contrato, compromiso o decisión de ningún tipo.

El contenido del presente documento está protegido por la legislación de propiedad intelectual. Queda expresamente prohibida su reproducción, transformación, distribución, comunicación pública, puesta a disposición, extracción, reutilización, reenvío o la utilización de cualquier naturaleza, por cualquier medio o procedimiento, salvo en los casos en que esté legalmente permitido o sea autorizado expresamente por BBVA en su sitio web [www.bbvaresearch.com](http://www.bbvaresearch.com).

### INTERESADOS DIRIGIRSE A:

BBVA Research: Calle Azul, 4. Edificio La Vela – 5ª planta. 28050 Madrid (España).  
Tel.: +34 91 374 60 00 y +34 91 537 70 00 / Fax: +34 91 374 30 25  
[www.bbvaresearch.com](http://www.bbvaresearch.com)