

# Situación Migración México

## Noviembre 2012

### Presentación a Prensa

México, D.F., 5 de diciembre de 2012

The image shows the cover of a report titled 'Situación Migración México'. The cover features the BBVA Research logo at the top left, with the text 'Servicio de Estudios Económicos del Grupo BBVA' below it. The title 'Situación Migración México' is prominently displayed in the center. Below the title, there is a date 'Noviembre 2012' and the subtitle 'Análisis Económico'. A bulleted list of key findings is presented on the right side. The bottom of the cover has a decorative blue gradient bar and the logos for 'Fundación BBVA Bancomer' on the left and 'BBVA Bancomer' on the right.

BBVA | RESEARCH  
Servicio de Estudios Económicos  
del Grupo BBVA

## Situación Migración México

Noviembre 2012  
Análisis Económico

- Migrantes mexicanos en EEUU, con menores niveles de escolaridad e ingresos que migrantes de otras regiones con gran presencia en ese país
- Superan migrantes asiáticos a migrantes mexicanos en puestos de trabajo
- El empleo de los migrantes mexicanos se desvincula de los otros hispanos
- EEUU demanda principalmente trabajadores con alta calificación, los migrantes mexicanos ofrecen trabajo en puestos poco calificados
- La remesas acumuladas hacia México en 2012 podrían ubicarse por debajo de las de 2011

Fundación  
BBVA Bancomer

BBVA Bancomer

# Índice

1

¿Cómo son los salarios de los migrantes mexicanos en EEUU en comparación con otros migrantes?

2

¿Qué ocurre con el empleo de los migrantes mexicanos en EEUU?

3

¿Qué ocurre con las remesas hacia México?

4

Reflexiones finales

## 1

SITUACIÓN MIGRACIÓN  
MÉXICO

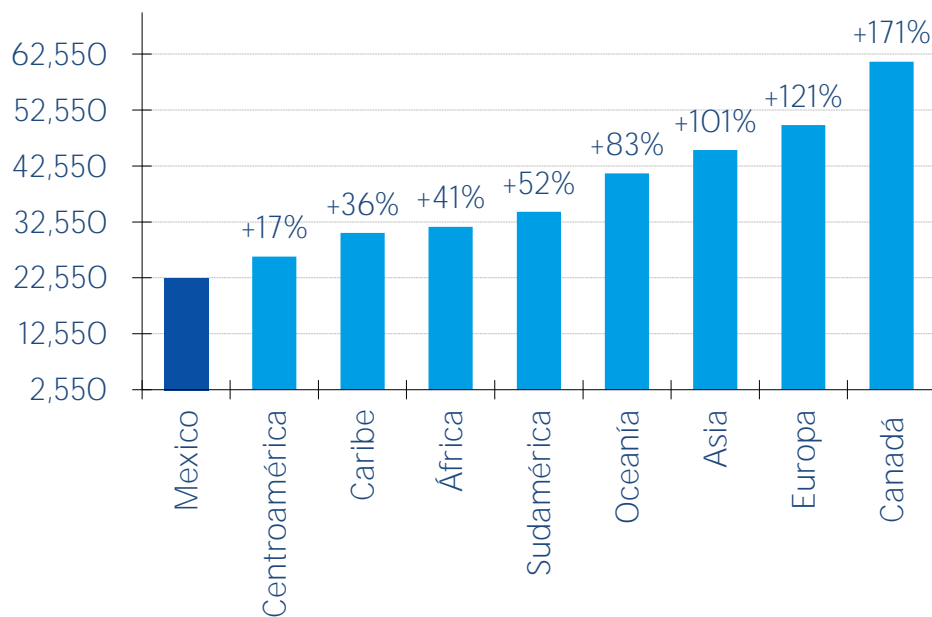
¿Cómo son los salarios de los migrantes mexicanos en EEUU en comparación con otros migrantes?

# ¿Los migrantes mexicanos ganan menos que otros migrantes con gran presencia en EEUU?

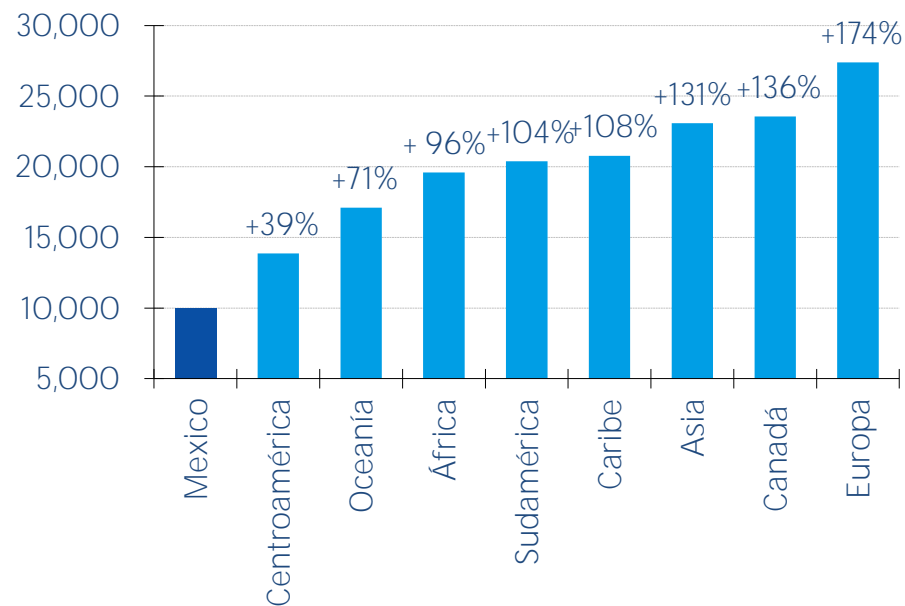
SÍ

- En promedio los migrantes mexicanos reciben menos ingresos que otros migrantes. Asiáticos, canadienses y europeos llegan a ganar más de 2 veces lo que los mexicanos
- En la casi todos los grupos de migrantes se encuentra que los hombres ganan más que las mujeres

EEUU: Salario promedio anual para hombres migrantes en 2012 (dólares corrientes)



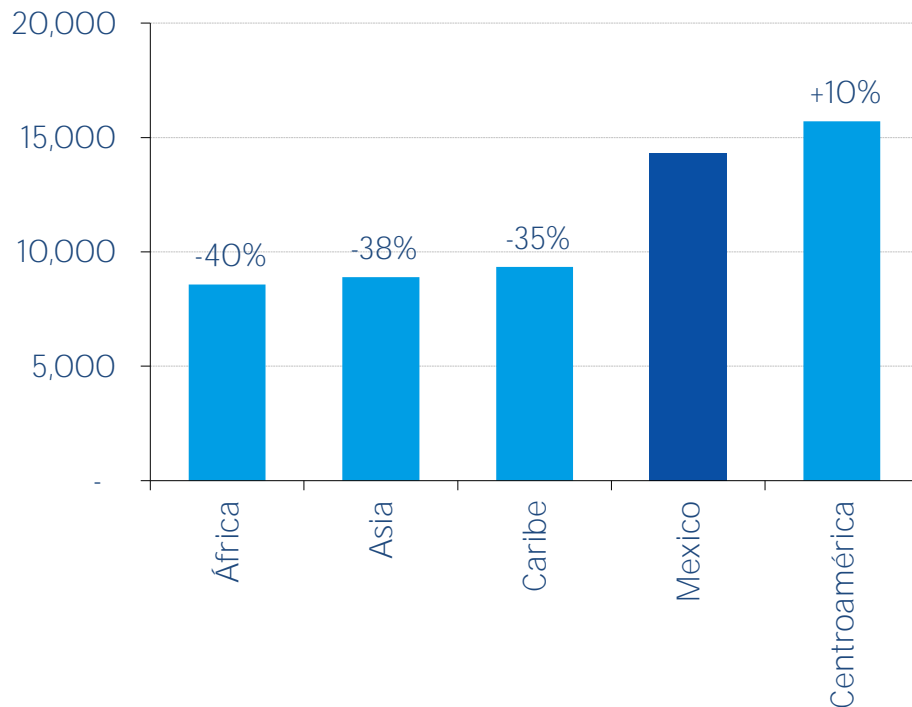
EEUU: Salario promedio anual para mujeres migrantes en 2012 (dólares corrientes)



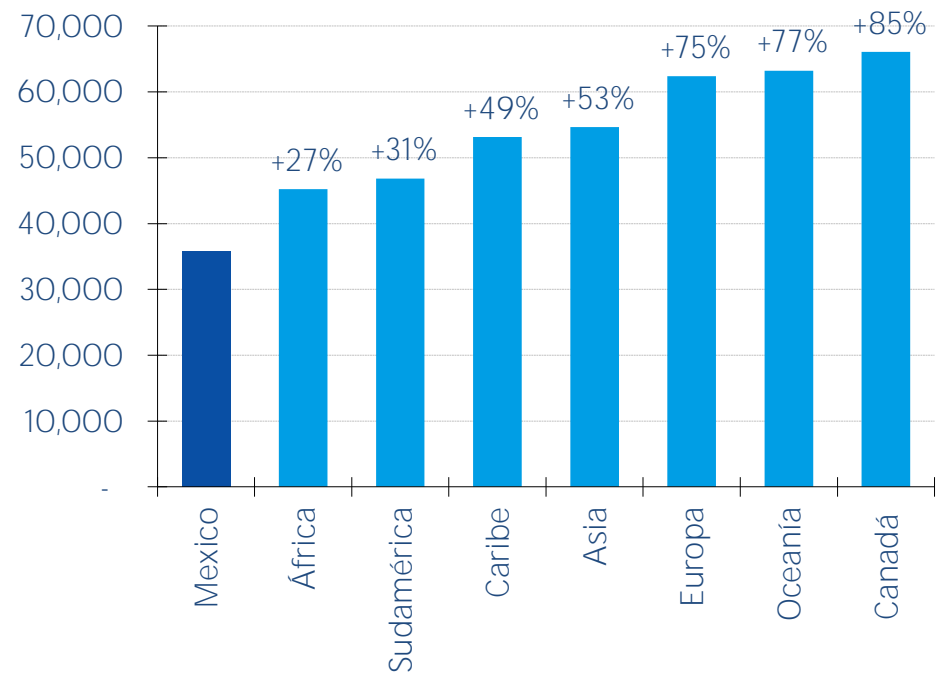
SÍ

# ¿Las mayores diferencias salariales están en los mayores niveles de escolaridad?

EEUU: Salario promedio anual para migrantes con menos de 10 grados de escolaridad en 2012 (dólares corrientes)



EEUU: Salario promedio anual para migrantes con nivel de escolaridad profesional o posgrado en 2012 (dólares corrientes)



Fuente: BBVA Research con cifras de Bureau of Labor Statistics, Current Population Survey, suplemento de marzo de 2012. Se incluye resultados cuyas diferencias con los ingresos de los migrantes de México son estadísticamente significativas

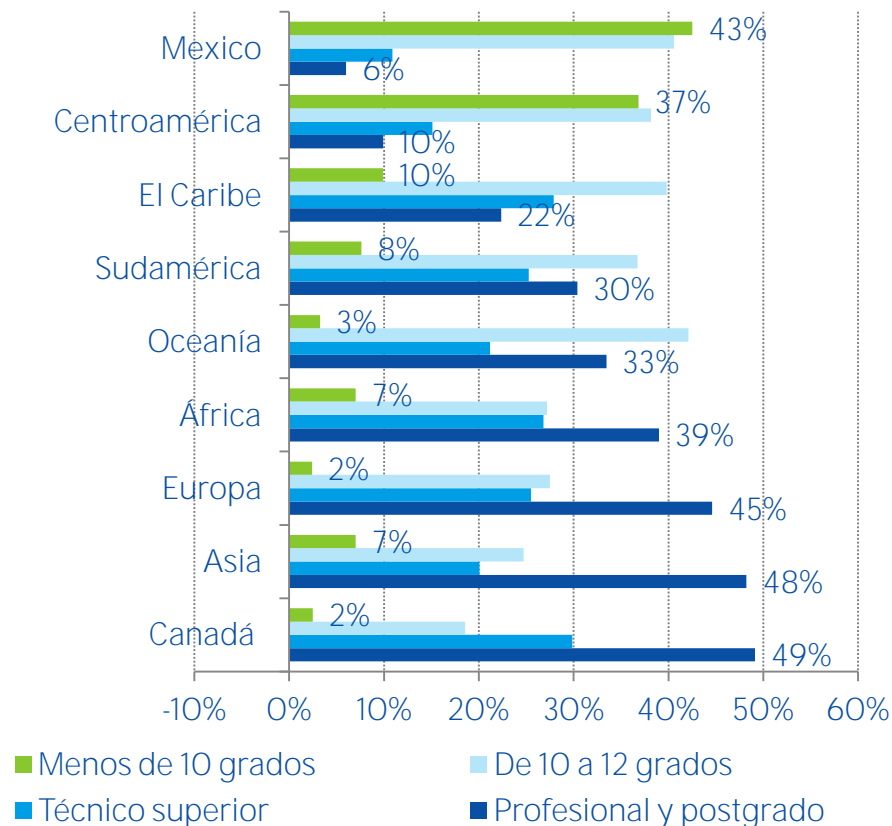
SÍ

# ¿La educación puede estar relacionada con los niveles salariales de los migrantes?

De los migrantes entre 15 y 64 años: de edad:

- 43% de los migrantes mexicanos tienen menos de 10 grados de escolaridad, 37% de los centroamericanos se ubican ahí, y no más de 10% de los migrantes de Canadá, Sudamérica, El Caribe, África, Asia, Europa, y Oceanía.
- Sólo 6% de los migrantes mexicanos tienen profesional o posgrado, ante 10% de los centroamericanos, 33% de los de Oceanía, 39% de los africanos, 45% de los europeos, 48% de los asiáticos y 49% de los de Canadá.

Escolaridad promedio de los migrantes en EEUU entre 15 y 64 años de edad en 2012 (% según región de origen y nivel educativo)



Fuente: BBVA Research con cifras de Bureau of Labor Statistics, Current Population Survey, suplemento de marzo de 2012

# 2

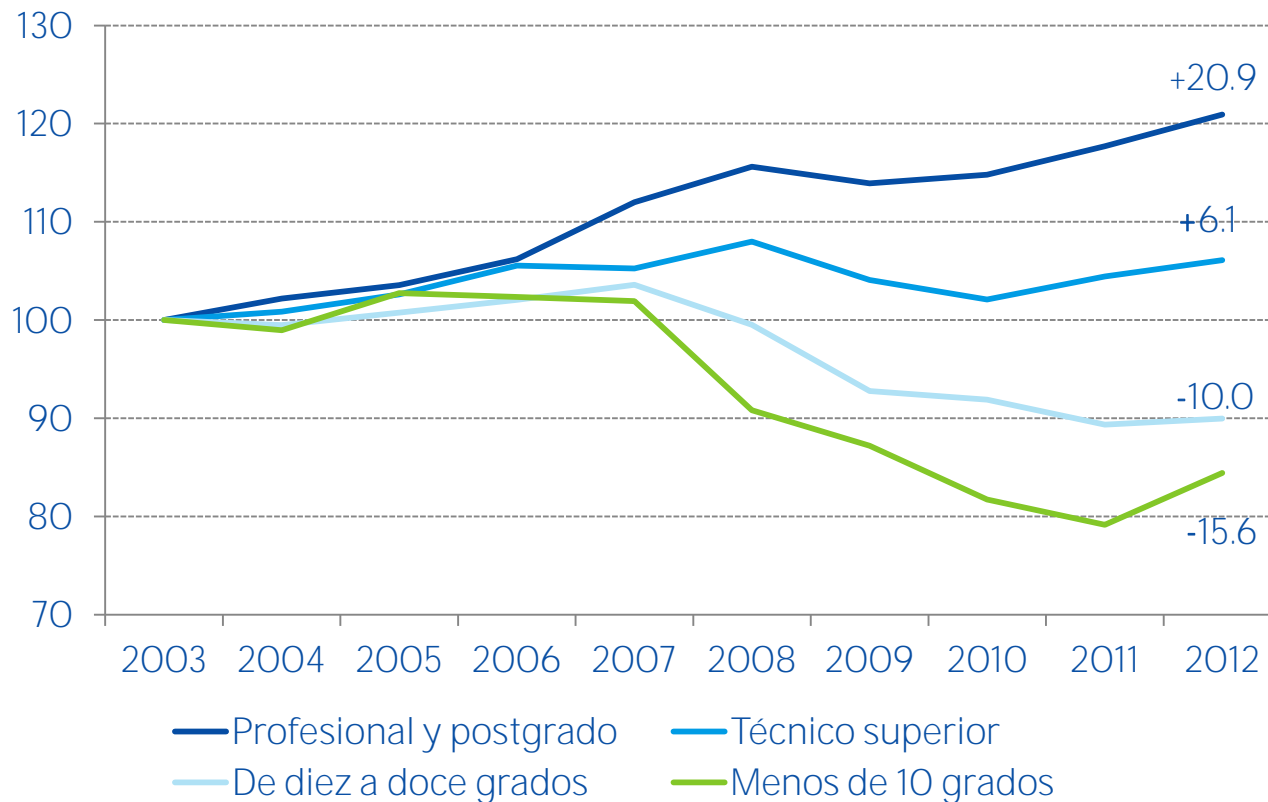
## SITUACIÓN MIGRACIÓN MÉXICO

¿Qué ocurre con el empleo de los  
migrantes mexicanos en EEUU?

No

# ¿La mayor demanda laboral de EEUU está en empleos de baja calificación?

Empleos en EEUU por nivel de escolaridad, 2003-2012  
(2003= 100)



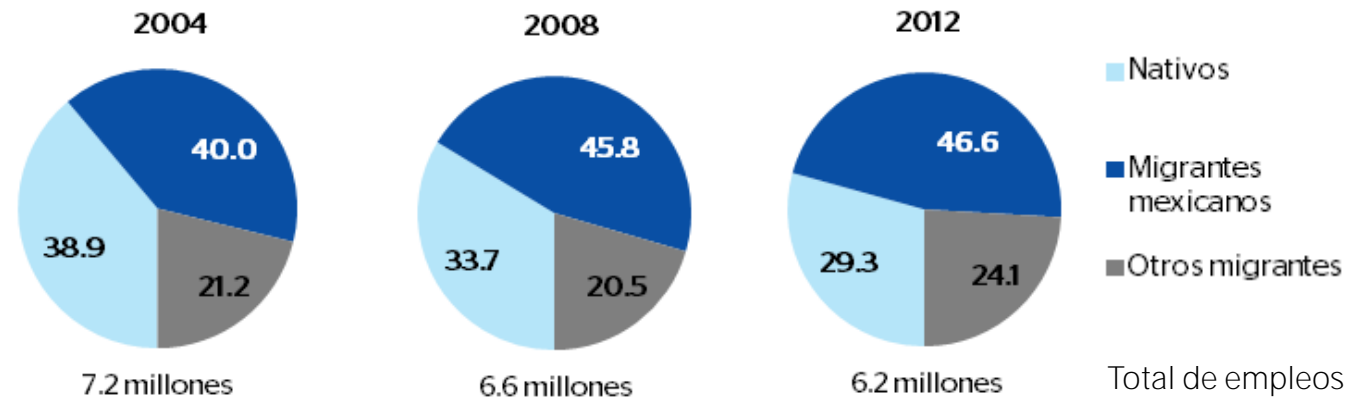
- De 2003 a 2012 el crecimiento del empleo en EEUU ha sido para trabajadores con nivel técnico superior y con profesional o posgrado (alta calificación laboral).



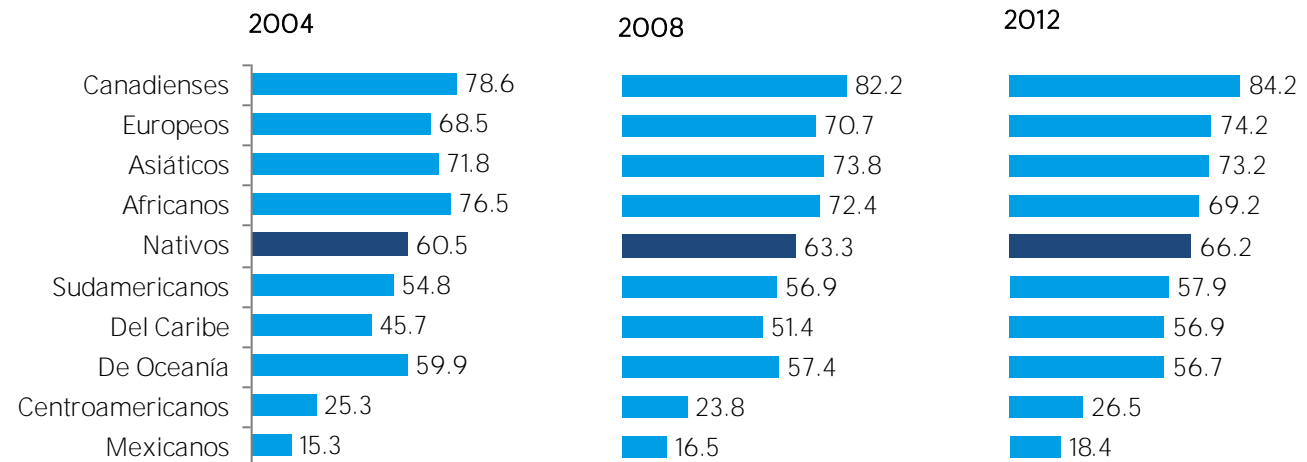
No

# ¿Migrantes mexicanos ofrecen más empleo donde hay más demanda?

% de los trabajadores en EEUU con menos de 10 años de escolaridad



% trabajadores nativos y migrantes con nivel técnico superior, profesional y posgrado en EEUU



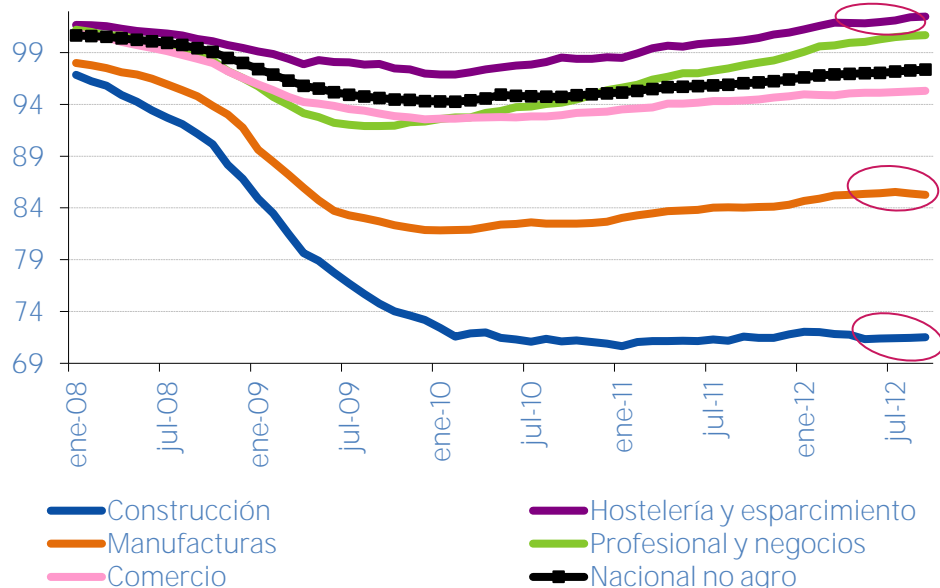
Fuente: BBVA Research con cifras del suplemento ampliado de marzo de la Current Population Survey

No

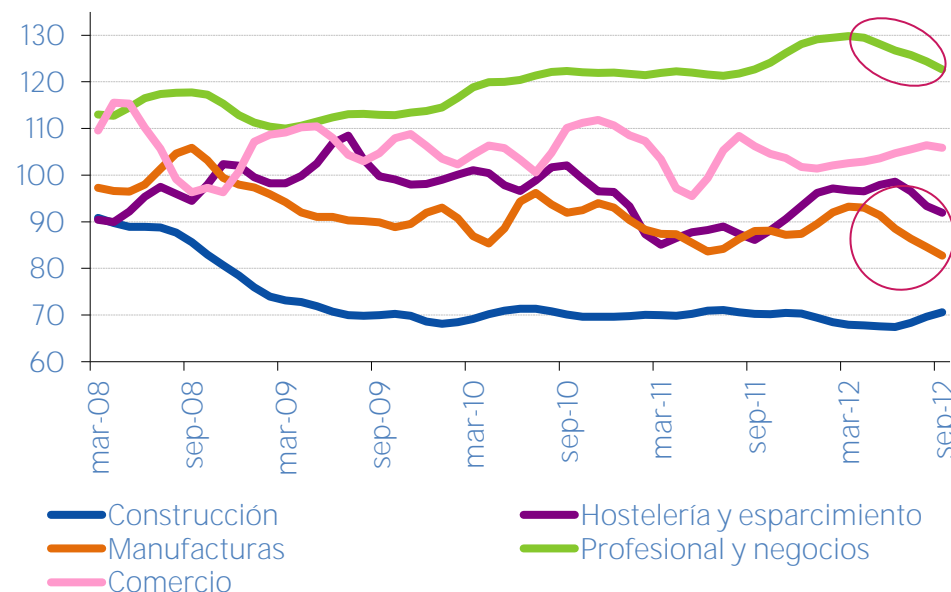
# ¿Los mexicanos se concentran en sectores con gran crecimiento en empleos?

- 70% de los migrantes mexicanos están en: construcción; hostelería y esparcimiento; manufacturas; servicios profesionales y negocios; y comercio
- La mayoría de estos sectores tienen menor dinamismo que el promedio nacional en empleos

EEUU: Empleo nacional en sectores de alta concentración de los migrantes mexicanos (Enero de 2007=100)



EEUU: Migrantes mexicanos empleados en sectores de alta concentración (Enero de 2007=100)



Fuente: BBVA Research con cifras de Bureau of Labor Statistics

Fuente: BBVA Research con cifras de Bureau of Labor Statistics, Current Population Survey. Nota: Cifras ajustadas estacionalmente con base en Tramo seats

# ¿En qué sectores ganan y pierden empleos los migrantes mexicanos?

EEUU: Empleos ganados y perdidos por los migrantes mexicanos 2011-2012, por sector  
(Miles de empleos)

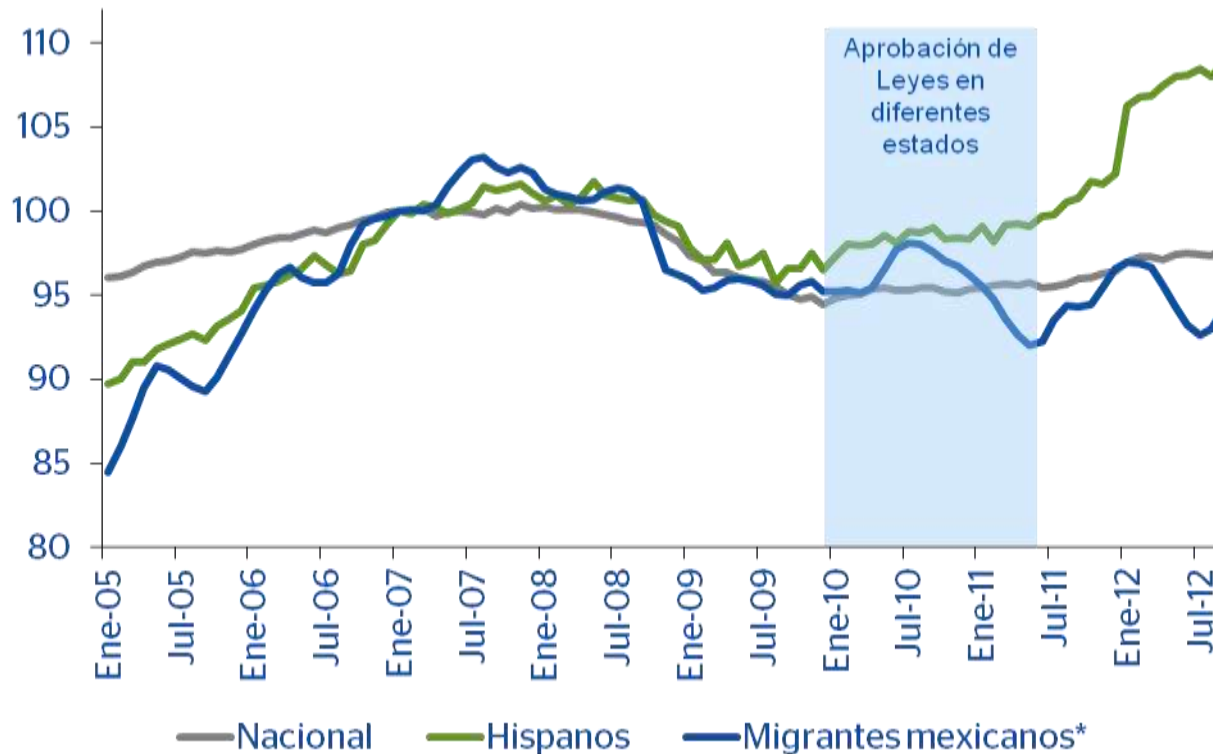
Sector	2011 T3	2012 T3	Var. anual
Hostelería y esparcimiento	976	1,053	+78
Otros serv., exc. gobierno	382	442	+60
Minería, petróleo y gas	39	57	+18
Actividades financieras	155	172	+17
Servicios de información	27	29	+2

Sector	2011 T3	2012 T3	Var. anual
Agric., silv., pesca y caza	501	430	-71
Construcción	1,247	1,203	-43
Serv. educ. y de salud	608	574	-34
Comercio	814	783	-31
Serv. prof. y adm.	941	910	-31
Manufacturas	974	945	-29
Transp. y elec., gas y agua	233	227	-6
Gobierno	92	87	-4

SÍ

# ¿Leyes antimigrantes pudieron influir en el empleo de los migrantes mexicanos?

EEUU: Empleo nacional, de los hispanos y de los migrantes mexicanos, (Enero de 2007=100)



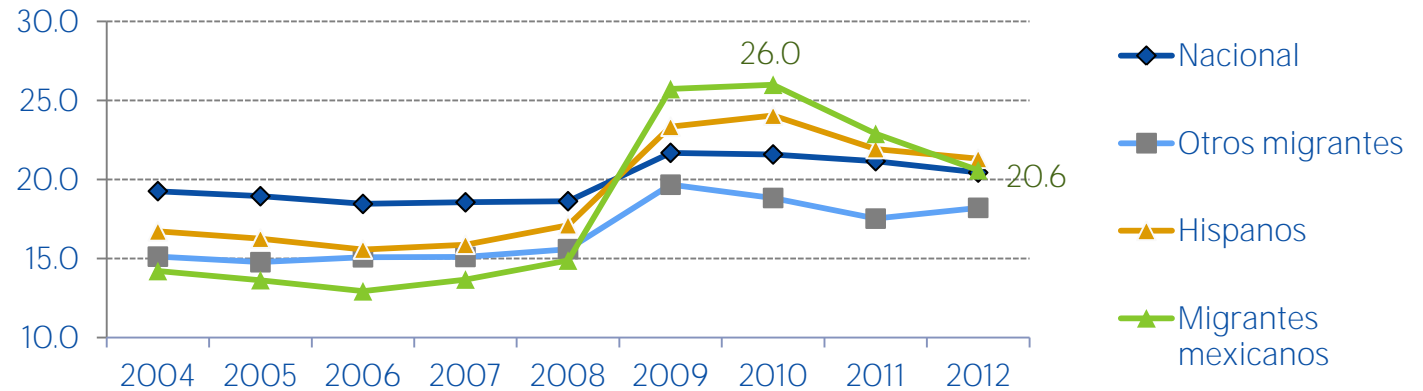
- A partir de la segunda mitad de 2010 el empleo de los migrantes mexicanos sigue una trayectoria diferente a la del resto de los hispanos, en gran medida como resultado de las leyes antimigrantes.
- Leyes antimigrantes:
  - Arizona (Abril 2010)
  - Tennessee (Junio 2010)
  - Indiana (Mayo 2010)
  - Georgia (Mayo 2010)
  - Alabama (Junio 2011)
  - Carolina del Sur (junio 2011)

Fuente: BBVA Research con cifras de Bureau of Labor Statistics  
 \*Cifras ajustadas estacionalmente con base en Tramo seats

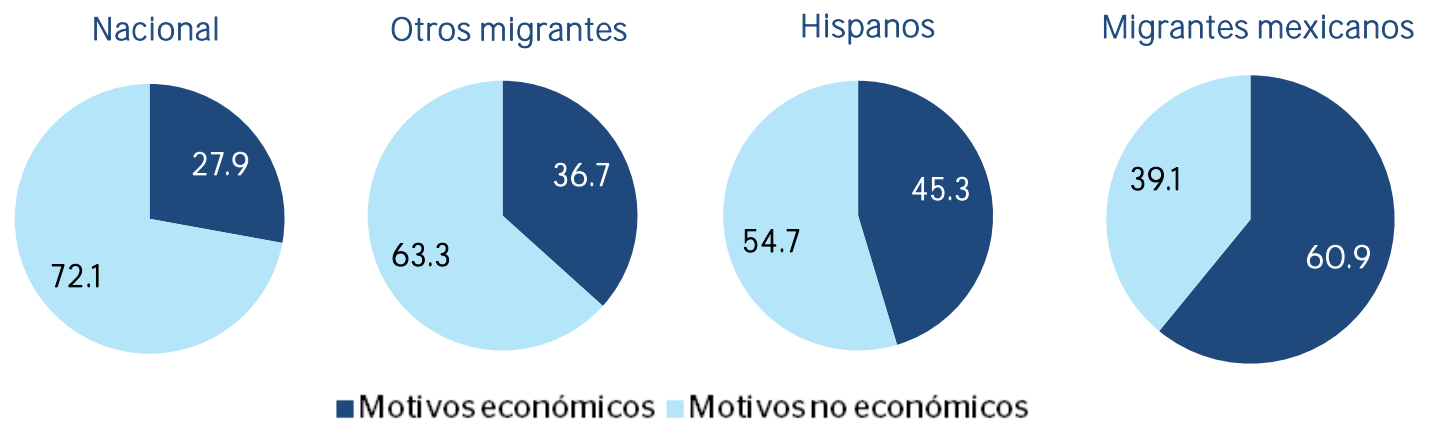
No

# ¿Sólo en el número de puestos de trabajo de los migrantes mexicanos se ha afectado?

% de trabajos de tiempo parcial en EEUU del total de empleos, 2004-2012



Motivos por el que se tiene trabajo de tiempo parcial en EEUU, 2012

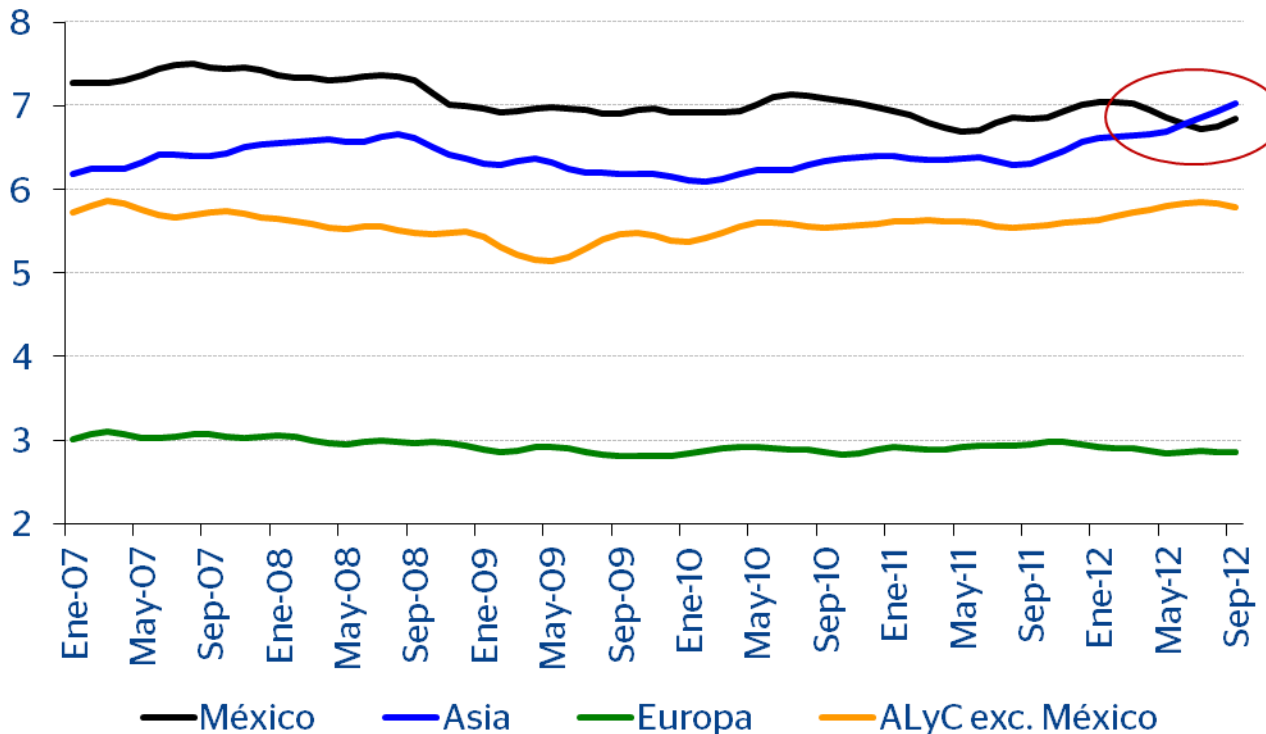


Fuente: BBVA Research con cifras del suplemento ampliado de marzo de la Current Population Survey

SÍ

# ¿Algún grupo de migrantes ha superado a los mexicanos en puestos de trabajo?

EEUU: Puestos de trabajo ocupados por los migrantes, según región de origen, (Millones)

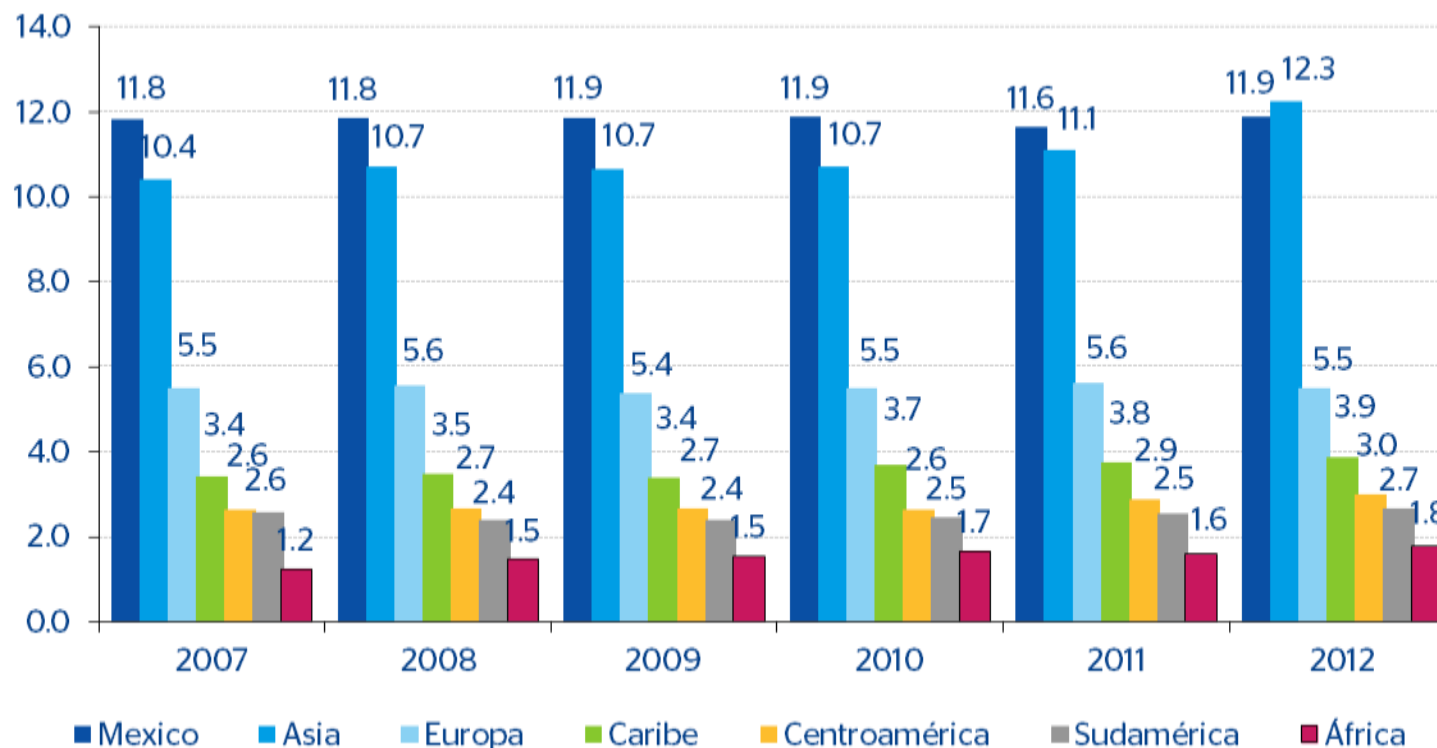


- Asiáticos ocupan primer lugar en puestos de trabajo entre trabajadores migrantes en EEUU
- Hasta 2011 no se había observado que algún grupo de migrantes ocupara un número de puestos de trabajo mayor que los mexicanos.

Fuente: BBVA Research con cifras de Bureau of Labor Statistics  
 \*Cifras ajustadas estacionalmente con base en Tramo seats

# El número de migrantes mexicanos permanece estable en EEUU

Migrantes en EEUU (Millones)



- Asiáticos superan en número a los migrantes mexicanos.
- El número de migrantes de otras regiones es mayor que en 2009, el de mexicanos es el mismo.

Fuente: BBVA Research con cifras de la Current Population Survey

# 3

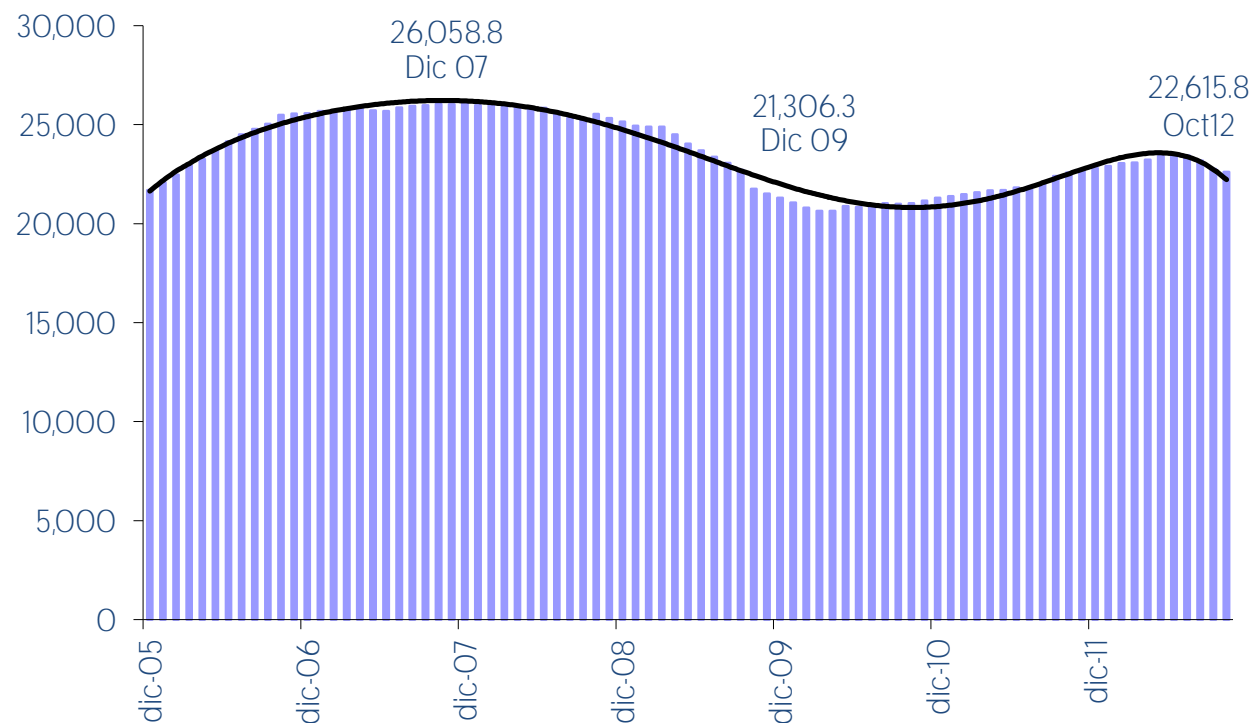
## SITUACIÓN MIGRACIÓN MÉXICO

¿Qué ocurre con las remesas  
hacia México?



# ¿Qué ocurre con las remesas hacia México?

## Flujos acumulados en 12 meses de remesas a México (Millones de dólares)

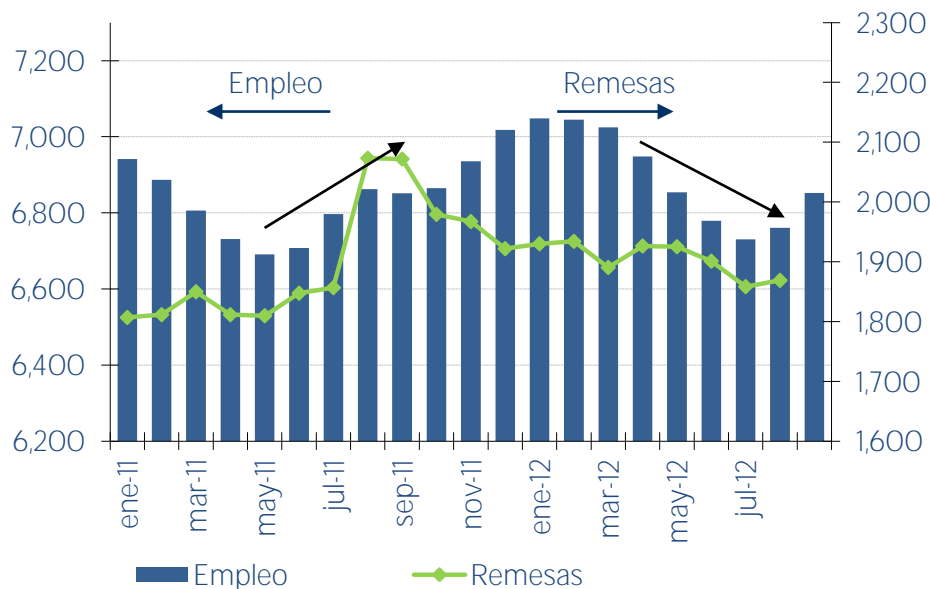


- Con octubre las remesas acumularon 4 meses consecutivos con disminuciones
- De forma acumulada en los primeros 10 meses presentaron una disminución de 0.97% a tasa anual

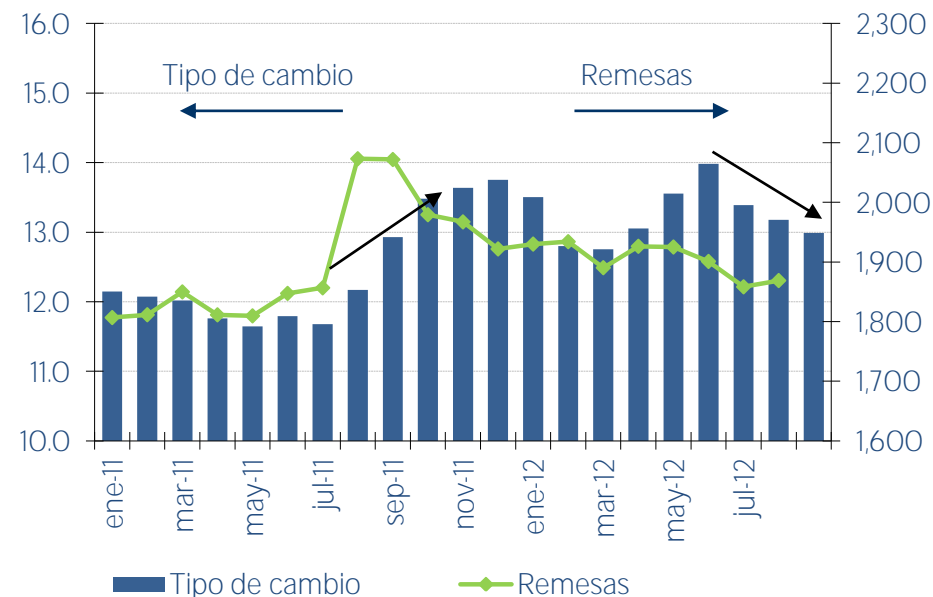
# ¿Por qué han caído las remesas recientemente?

- Tras 21 meses consecutivos con crecimientos a tasa anual las remesas disminuyeron en dólares en julio de 2012. En agosto y septiembre volvieron a caer, pero a tasas más elevadas
- Ello se debe a la disminución en empleo de los migrantes mexicanos en EEUU y del tipo de cambio

Empleo de los migrantes mexicanos en EEUU y remesas hacia México  
(Miles de personas y millones de dólares mensual)



Tipo de cambio y remesas hacia México  
(Pesos por dólar y millones de dólares mensual)



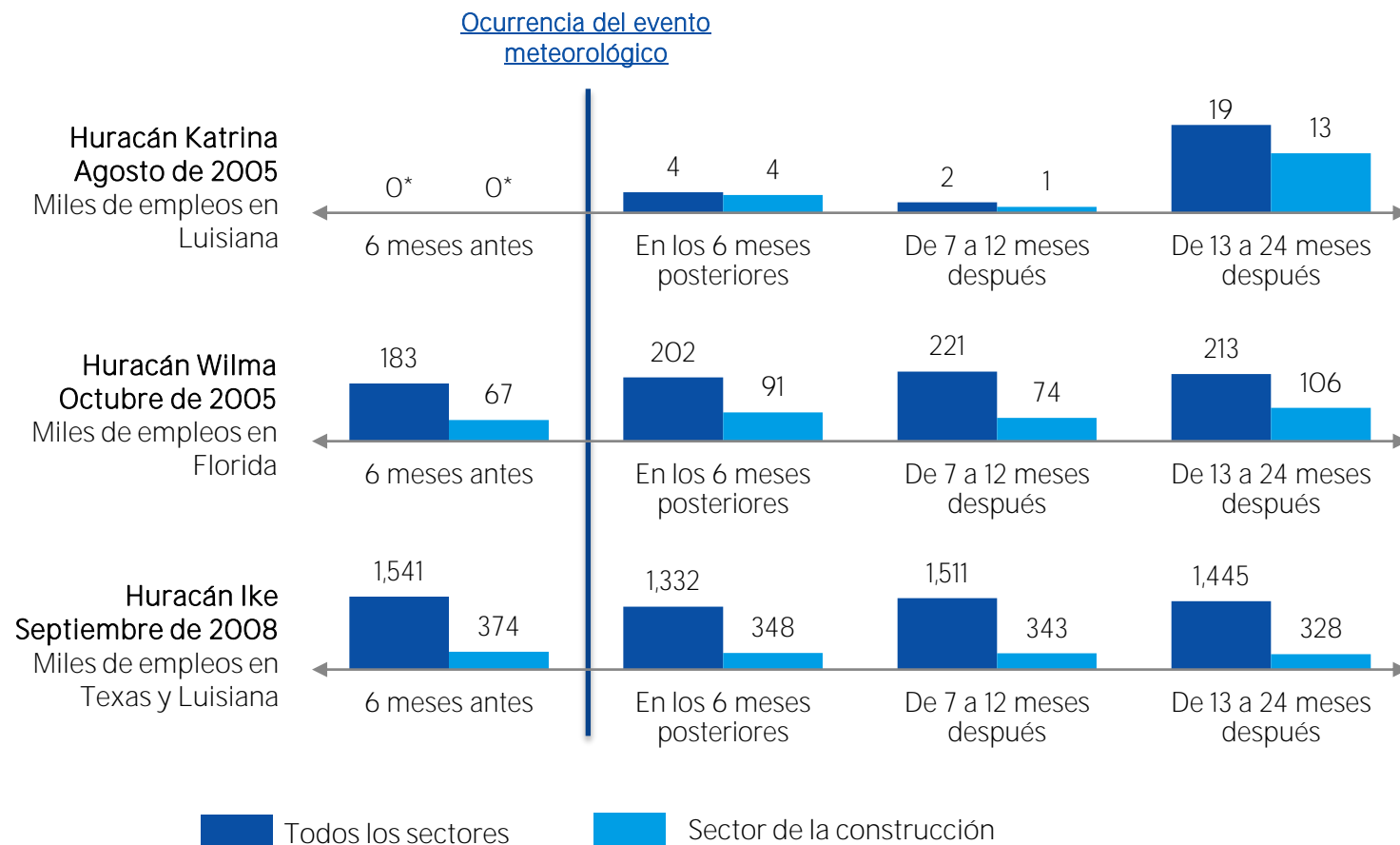
Fuente: BBVA Research con cifras de Banxico y Bureau of Labor Statistics, Current Population Survey  
Nota: Cifras ajustadas estacionalmente con base en Tramo seats

# ¿Tendrá gran impacto “Sandy” en las remesas hacia México?

No

En eventos similares previos no se observaron incrementos significativos en el empleo

En los 4 estados (Nueva York, Nueva Jersey, Connecticut y Rhode Island) afectados por Sandy reside cerca de 3.5% de los migrante mexicanos en EEUU



Fuente: BBVA Research con datos del Federal Emergency Management Agency (FEMA) y del U.S. Census Bureau y the U.S. Bureau of Labor Statistics CPS

Nota: El empleo se calculó como el promedio de los meses de referencia.

\* En estos meses la cantidad de mexicanos trabajando en este estado era mínima.

# ¿Podrían remesas acumuladas en 2012 ser menores que las de 2011?

Sí

- Este año los ingresos acumulados por remesas en dólares podrán ser inferiores a los de 2011.
- Podrían ubicarse entre 22,230 y 22,690 millones de dólares

## Variación en las remesas hacia México en dólares

Año	Rango de variación %
2012	-2.5 y -0.5
2013	1 y 3

Fuente: Estimaciones de BBVA Research

# 4

## SITUACIÓN MIGRACIÓN MÉXICO

Reflexiones finales

## Reflexiones finales

- Estados Unidos demanda más empleos en puestos de mayor calificación laboral, pero **mexicanos siguen ofreciendo su fuerza laboral en trabajos de baja calificación**
- **Los migrantes mexicanos están concentrados en pocos sectores**, que en general presentan menor dinamismo en generar empleos que el promedio nacional
- El empleo de los migrantes mexicanos se ha visto afectado por el ciclo económico de EEUU, por las restricciones impuestas por las leyes antimigrantes y por que la oferta laboral de los mexicanos no es tan compatible con la demanda laboral de los Estados Unidos
- **En 2012, se observa un mayor número de asiáticos que de mexicanos en EEUU** debido a que están ganando más puestos de trabajo que los mexicanos
- Como consecuencia de la reciente disminución del empleo de los migrantes mexicanos en EEUU y del tipo de cambio, las remesas disminuyeron en julio, agosto y septiembre de este año. **Esperamos que los ingresos acumulados en 2012 sean ligeramente inferiores a los de 2011.** Todavía faltarán algunos años para poder alcanzar los máximos históricos en ingresos por remesas.
- **Es importante elevar la capacitación en México de la fuerza laboral mexicana**, y para ello es indispensable avanzar más en elevar los niveles de escolaridad en nuestro país, y también incrementar la calidad educativa

# Temas especiales incluidos en números anteriores

## Junio 2012

Los migrantes que regresan ¿Quiénes y en qué condiciones laborales lo hacen?  
Contribución de los migrantes mexicanos al PIB de EEUU

## Noviembre 2011

Los nuevos migrantes mexicanos en EEUU: Personas con mayores niveles de escolaridad e ingreso  
¿Ha habido avances en los envíos de remesas? Una revisión histórica

## Junio 2011

Efecto de las remesas en el empleo y la asistencia escolar en México  
¿Son las remesas un motor para el desarrollo en las comunidades mexicanas

## Noviembre 2010

La migración de México a Estados Unidos, un vínculo esencialmente económico  
Migración mexicana altamente calificada en EEUU: Una fotografía reveladora

## Mayo 2010

Migración y Cambio Climático. El Caso Mexicano  
La Importancia de las Redes Sociales en la Migración

## Noviembre 2009

Los Efectos Económicos de la Migración en el País de Destino  
Cambios Recientes en las Condiciones de los Hogares Receptores de Remesas

## Junio 2009

Los Determinantes de la Migración  
Los Flujos Migratorios Internacionales

Disponibles en [www.bbvaresearch.com](http://www.bbvaresearch.com) en español y en Inglés

# Situación Migración México

## Noviembre 2012

### Presentación a Prensa

México, D.F., 5 de diciembre de 2012

The image shows the cover of a research report titled 'Situación Migración México'. The cover features the BBVA Research logo at the top left, with the text 'Servicio de Estudios Económicos del Grupo BBVA' below it. The title 'Situación Migración México' is prominently displayed in the center. Below the title, there is a date 'Noviembre 2012' and the subtitle 'Análisis Económico'. A bulleted list of key findings is presented on the right side of the cover. The bottom of the cover has a decorative blue gradient bar and the logos for 'Fundación BBVA Bancomer' on the left and 'BBVA Bancomer' on the right.

BBVA | RESEARCH  
Servicio de Estudios Económicos  
del Grupo BBVA

## Situación Migración México

Noviembre 2012  
Análisis Económico

- Migrantes mexicanos en EEUU, con menores niveles de escolaridad e ingresos que migrantes de otras regiones con gran presencia en ese país
- Superan migrantes asiáticos a migrantes mexicanos en puestos de trabajo
- El empleo de los migrantes mexicanos se desvincula de los otros hispanos
- EEUU demanda principalmente trabajadores con alta calificación, los migrantes mexicanos ofrecen trabajo en puestos poco calificados
- La remesas acumuladas hacia México en 2012 podrían ubicarse por debajo de las de 2011

Fundación  
BBVA Bancomer

BBVA Bancomer



# Estudios sobre Migración en la página de la Fundación BBVA Bancomer

<http://www.fundacionbbvabancomer.org/>

## Estudios y actividades académicas sobre migración

▶ **Revista Situación Migración México**

▶ **Foro mundial sobre Migración y Desarrollo**

## Estudios sobre migración

La **Fundación BBVA Bancomer** ha asumido un compromiso social con los migrantes mexicanos y sus familias. Como parte de estos esfuerzos busca realizar análisis objetivos sobre la migración con el fin de contribuir a un mejor entendimiento de este importante fenómeno social.

De esta forma, la **Fundación BBVA Bancomer** en conjunto con el **Servicio de Estudios Económicos México de BBVA Research** publica semestralmente la revista **Situación Migración México**.



**En español  
y en inglés**

<p><b>Descargar versión en Español</b></p>	<p><b>Download English version</b></p>	<p><b>Situación Migración México Julio 2012</b></p> <ul style="list-style-type: none"> <li>- Crisis económica y "Efecto Arizona" los factores principales que han detenido el flujo de migrantes mexicanos a EEUU</li> <li>- Los migrantes de retorno encuentran trabajo rápidamente, pero la mayoría en condiciones de informalidad</li> <li>- En EEUU, Agricultura, Construcción, y Servicios de alimentos y alojamiento con contribuciones de los migrantes mexicanos superiores a 10% del PIB</li> <li>- En California, Nevada, Arizona y Texas, los migrantes mexicanos contribuyen de 9% a 12% del total del PIB estatal</li> <li>- Este año las remesas a México podrían lograr su mayor crecimiento desde 2007, de mantenerse esta tendencia en 2013 se superará su máximo histórico</li> </ul> <p><a href="#">Descargar presentación de la revista</a></p>
<p><b>Descargar versión en Español</b></p>	<p><b>Download English version</b></p>	<p><b>Situación Migración México Noviembre 2011</b></p> <ul style="list-style-type: none"> <li>- Se reduce el número de migrantes mexicanos no autorizados en EEUU; el número de documentados continúa aumentando, pero a un menor ritmo</li> <li>- Endurecimiento en política migratoria y desempleo, factores que mueven a los migrantes hacia otros estados de EEUU</li> <li>- Entre 2010 y 2011 más de la mitad de los empleos recuperados en EEUU han sido para hispanos</li> <li>- Emigran mexicanos de muy altos ingresos a los Estados Unidos. Un grupo reducido, pero creciente</li> <li>- La evolución en el modelo de envío de remesas ha favorecido que éstas aumenten más que la migración</li> </ul> <p><a href="#">Descargar presentación de la revista</a></p>