

# Observatorio Bancario

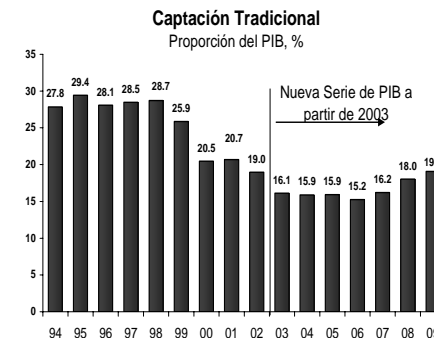
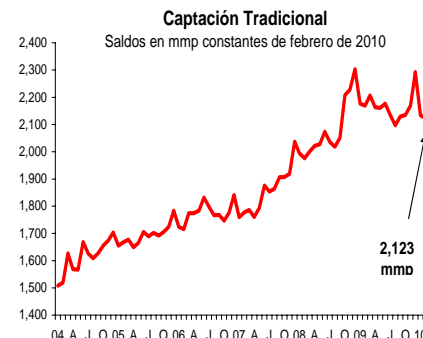
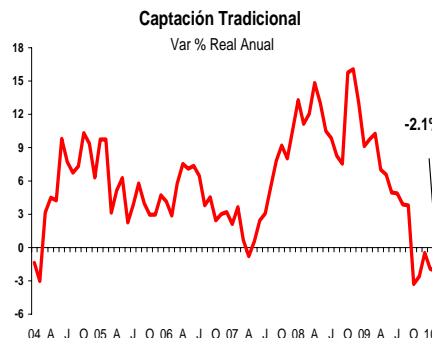
## Captación Bancaria: Reporte Mensual de Coyuntura

Fco. Javier Morales E.  
fi.morales@bbva.bancomer.com

- En febrero de 2010 la captación tradicional de la banca comercial residente decreció 2.1% real anual
- El crecimiento de la captación a la vista fue positivo aunque bajo (2.9%) y la de la captación a plazo fue negativo (-7.5%)
- En febrero de 2010 la tasa de crecimiento real anual del ahorro financiero fue de 1.7%

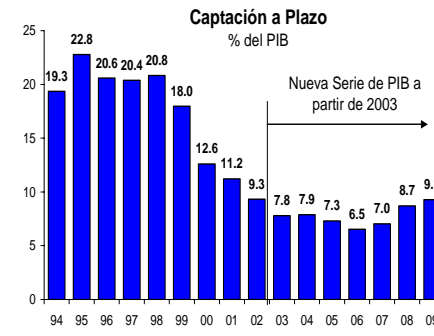
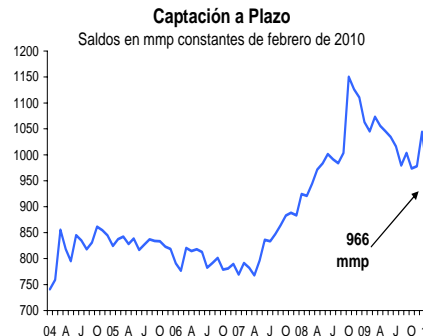
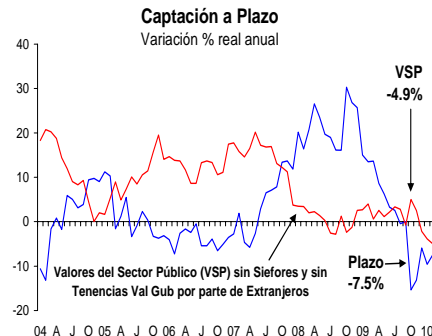
### Banca comercial: captación tradicional

En Feb-10 la tasa de crecimiento real anual del saldo de la captación tradicional fue -2.1%. En el mes anterior la tasa también fue negativa (-1.9%) en tanto que en el mismo mes de 2009 fue positiva (9.8%). La reducción de la captación tradicional se debe a la contracción que su componente de captación a plazo registró y al reducido crecimiento que la captación a la vista mostró en ese mes.



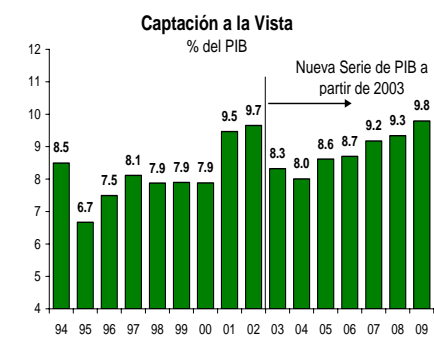
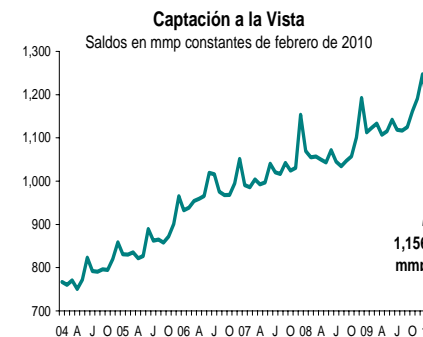
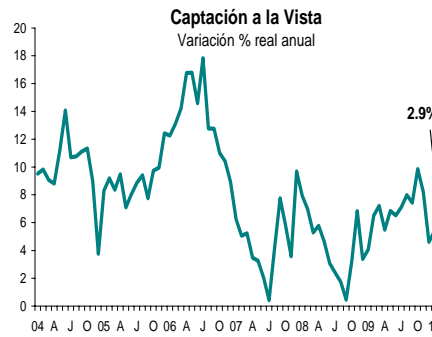
### Captación bancaria a plazo

En Feb-10 el crecimiento real anual de la captación a plazo de la banca fue negativa (-7.5%) al igual que en el mes inmediato anterior (-9.6%). En cambio, en el mismo mes de 2009 el crecimiento de esta captación fue positivo (13.5%). Desde Oct-09 el saldo de la captación a plazo se ha reducido de manera significativa. Esto ha sido consecuencia de varios factores, entre éstos está la recuperación que registraron las sociedades de inversión de deuda y el menor ingreso disponible que se generó debido a la recesión económica de 2009.



### Captación bancaria a la vista

En Feb-10 la captación a la vista creció 2.9% real anual. Esta tasa fue menor a la del mes anterior (5.4%) y a la del mismo mes de 2009 (6.5%). Es posible que el menor ritmo de crecimiento de la captación a la vista esté relacionado con la mayor inflación observada y con el aumento en las tasas de impuesto sobre la renta. El primer factor explicaría en parte por qué se ahorró menos en instrumentos líquidos y el segundo indicaría que la gente ahorró menos porque su ingreso después de impuestos disminuyó.



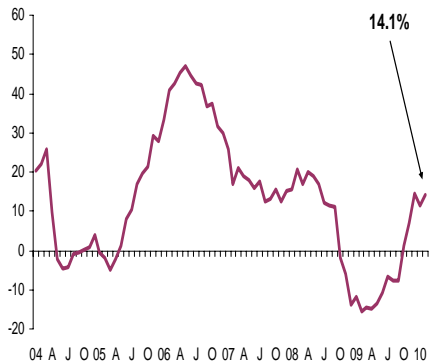
Fuente: Banco de México

**Sociedades de Inversión (SI) de Deuda**

En Feb-10 la tasa de crecimiento real anual del saldo de las sociedades de inversión (SI) de deuda fue de 14.1%. Esta tasa fue mayor a la del mes anterior (11.4%) y a la del mismo mes de 2009 (-15.4%). En May-08 el saldo de las SI de deuda llegó a su nivel máximo y a finales de ese año estas SI fueron afectadas por importantes minusvalías generadas por el alza de tasas de interés. A lo largo de 2009 y en los primeros meses de 2010 las SI de deuda se han estado recuperando; sin embargo, el saldo que éstas registraron en Feb-10 todavía es 9.7% menor al que reportaron en May-08. Cabe mencionar que el menor ahorro en estas SI puede ser efecto del menor ingreso generado por la recesión económica de 2009. Esto se puede observar si se suma el saldo de la captación bancaria a plazo con el saldo de los recursos depositados en las SI de deuda. La suma de recursos de estos dos instrumentos de ahorro que son sustitutos entre sí registró tasas de crecimiento reales anuales negativas desde Jun-09 hasta Feb-10. En promedio durante los 9 meses de este periodo la tasa fue de -3.9% en tanto que en el último mes se ubicó en -1.6%. Estas cifras podrían estar indicando que la recesión económica de 2009 afectó la capacidad de ahorro de la población.

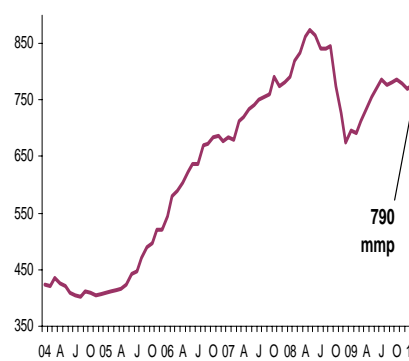
**Sociedades de Inversión de Deuda**

Variación % real anual



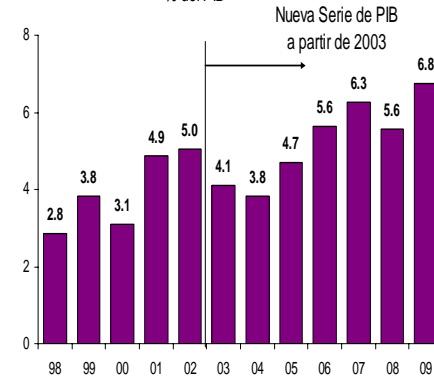
**Sociedades de Inversión de Deuda**

Saldos en mmp constantes de febrero de 2010



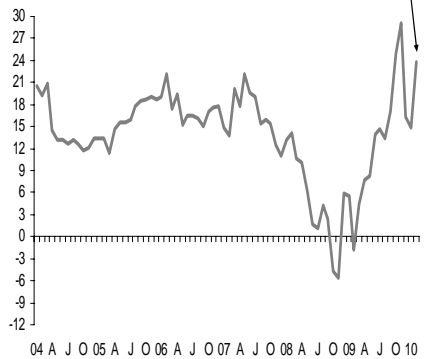
**Sociedades de Inversión de Deuda**

% del PIB



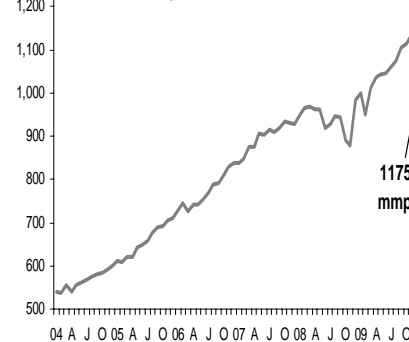
**Siefores**

Variación % real anual



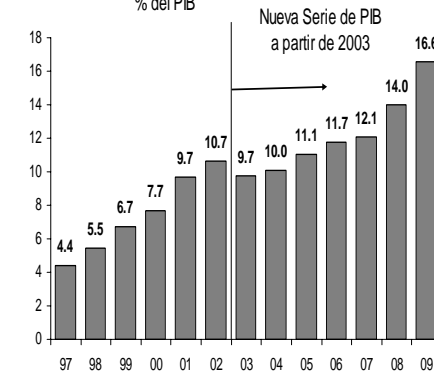
**Siefores**

Saldos en mmp constantes de febrero de 2010



**Recursos de Siefores**

% del PIB

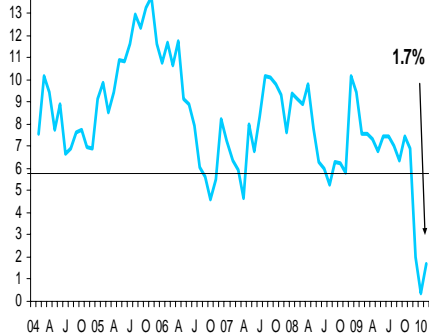


**Ahorro Financiero (AF, incluye instrumentos de ahorro bancarios y no bancarios)**

En Feb-10 el AF creció 1.7% real anual. Esta tasa fue mayor a la del mes anterior (0.3%) y menor a la del mismo mes de 2009 (7.6%). El crecimiento del AF en los primeros 11 meses de 2009 fue alto y en promedio fue de 7.4%. Desde Dic-09 a Feb-10 su tasa ha bajado. En Feb-10 los componentes del AF aportaron lo siguiente: Valores sector público aportaron +2.1 puntos porcentuales (pp) de crecimiento de los +1.7 pp en que creció el AF; el Sistema de Ahorro para el Retiro (SAR) fuera de Siefores aportó con +0.0 pp; Valores de Empresas Privadas, contribuyeron con -0.1 pp; Instituciones de depósito, -0.3 pp (bcos comerciales, -0.7 pp; Agencias en extranjero, -0.2 pp; bcos desarrollo, +0.3; Sociedades de Ahorro y Préstamo, +0.3 pp).

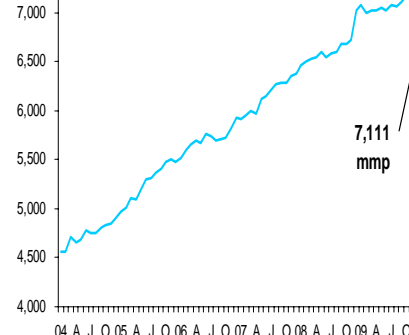
**Ahorro Financiero: M4a - billetes y monedas en poder del público**

Variación % real anual



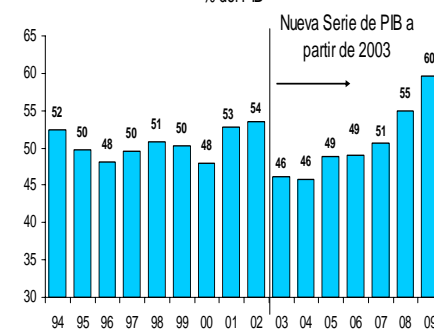
**Ahorro Financiero: M4a - billetes y monedas en poder del público**

Saldos en mmp de febrero de 2010



**Ahorro Financiero\* (M4a - billetes y monedas)**

% del PIB



Fuente: Banco de México

AHORRO FINANCIERO POR COMPONENTES

Saldos a fin de periodo en mmp de febrero de 2010

	1998	1999	2000	2001	2002	2003	2004	2005	2006	2007	2008	2009	E08	F	M	A	M	J	J	A	S	O	N	D	E09	F	M	A	M	J	J	A	S	O	N	D	E10	F		
<b>M4 a</b>	3,519	3,750	3,884	4,316	4,523	4,938	5,284	5,883	6,379	6,858	7,545	7,713	6,921	6,951	6,963	6,983	7,037	6,974	7,022	7,042	7,111	7,133	7,187	7,545	7,580	7,492	7,506	7,516	7,537	7,511	7,563	7,548	7,574	7,657	7,678	7,713	7,623	7,624		
- Billetes y monedas	214	270	275	288	318	347	377	407	453	482	521	546	453	449	440	434	441	435	441	440	436	455	462	521	504	498	491	489	494	487	492	481	474	481	489	546	523	513		
= Ahorro Financiero *	3,305	3,480	3,609	4,028	4,206	4,591	4,907	5,476	5,926	6,375	7,025	7,167	6,467	6,502	6,523	6,550	6,596	6,539	6,581	6,602	6,675	6,678	6,724	7,025	7,076	6,993	7,015	7,027	7,043	7,024	7,070	7,067	7,100	7,176	7,190	7,167	7,100	7,111		
<b>I. Instituciones de Depósito</b>	2,277	2,173	1,891	1,960	1,876	1,986	2,093	2,243	2,247	2,448	2,742	2,753	2,371	2,351	2,364	2,400	2,385	2,440	2,405	2,366	2,410	2,594	2,646	2,742	2,628	2,590	2,635	2,583	2,577	2,611	2,573	2,539	2,578	2,585	2,610	2,753	2,586	2,567		
Banca de desarrollo	242	250	255	304	318	331	328	394	329	312	332	345	278	274	266	283	265	273	276	250	255	279	311	332	348	315	323	318	319	340	340	344	334	334	325	345	338	333		
Banca comercial residente (Vista + Plazo)	1,868	1,794	1,544	1,577	1,491	1,603	1,704	1,784	1,841	2,037	2,303	2,292	1,994	1,976	2,001	2,022	2,027	2,073	2,036	2,018	2,051	2,208	2,227	2,303	2,176	2,169	2,207	2,163	2,161	2,176	2,135	2,096	2,129	2,135	2,169	2,292	2,134	2,123		
Vista	513	548	594	722	758	828	859	965	1,052	1,153	1,192	1,248	1,070	1,055	1,057	1,050	1,044	1,072	1,045	1,034	1,047	1,057	1,101	1,192	1,113	1,124	1,133	1,107	1,115	1,142	1,119	1,117	1,125	1,162	1,191	1,248	1,173	1,156		
Plazo	1,355	1,246	950	855	732	775	845	819	790	883	1,111	1,045	924	921	944	972	984	1,001	991	984	1,004	1,151	1,126	1,111	1,063	1,045	1,073	1,056	1,045	1,034	1,016	980	1,004	974	978	1,045	961	966		
Agencias en el extranjero de bancos comerciales	159	121	85	71	60	43	49	51	60	81	88	75	80	83	78	77	74	74	74	79	85	88	90	88	86	87	86	84	79	76	79	80	76	76	75	74	72			
Sociedades de Ahorro y Préstamo (SAP's)	7	8	7	7	8	10	12	14	17	18	19	40	18	19	18	19	19	19	19	19	19	19	19	19	19	19	19	19	19	19	19	19	19	19	19	19	19	19	19	19
<b>II. Valores Emitidos por el Sector Público (VSP)</b>	668	929	1,254	1,545	1,751	1,930	2,075	2,437	2,795	2,990	3,083	3,217	3,149	3,202	3,196	3,166	3,208	3,083	3,145	3,215	3,237	3,091	3,089	3,083	3,247	3,214	3,187	3,257	3,298	3,241	3,301	3,336	3,331	3,394	3,378	3,217	3,315	3,359		
Valores emitidos por el Gobierno Federal	637	887	1,047	1,029	1,142	1,231	1,127	1,280	1,750	2,003	2,184	2,324	2,097	2,127	2,140	2,148	2,151	2,064	2,105	2,179	2,195	2,119	2,195	2,184	2,352	2,318	2,334	2,371	2,423	2,371	2,424	2,444	2,430	2,494	2,324	2,379	2,412			
Brenms	0	0	32	209	220	200	248	284	101	13	1	1	13	6	6	4	4	3	3	2	2	1	1	1	1	1	1	1	1	1	1	1	1	1	1	1	1	1	1	
Bonos IPAB	0	0	107	216	288	347	479	561	588	636	552	531	691	715	698	661	698	662	684	680	687	623	547	552	549	549	508	530	517	511	515	526	536	544	523	531	576	578		
Otros Valores Públicos	31	42	68	91	102	153	222	311	356	338	346	361	348	354	352	353	355	355	353	354	353	348	345	346	345	346	344	355	357	359	361	365	363	355	362	361	358	368		
<b>III. Valores Emitidos por Empresas</b>	108	90	130	139	182	232	258	264	298	344	351	336	348	353	357	369	369	386	393	390	392	361	355	351	350	343	340	329	318	324	340	338	327	336	336	342	334			
<b>IV. SAR fuera de Siefores</b>	251	287	333	382	394	440	479	529	582	590	845	855	595	592	603	611	629	626	634	628	634	628	630	845	847	843	850	854	847	844	853	850	858	855	860	855	851	844		
<b>Ahorro Financiero= I+ II + III + IV *</b>	3,304	3,479	3,607	4,026	4,204	4,589	4,905	5,473	5,922	6,372	7,021	7,161	6,463	6,498	6,519	6,546	6,592	6,535	6,578	6,599	6,672	6,675	6,721	7,021	7,073	6,990	7,012	7,024	7,040	7,021	7,067	7,064	7,094	7,170	7,184	7,161	7,094	7,104		

Instrumentos incluidos en el Ahorro Financiero

Siefores	104	179	247	359	444	529	599	711	838	929	985	1,146	948	966	969	962	963	918	927	947	942	891	878	985	1,000	949	1,011	1,036	1,043	1,046	1,062	1,074	1,104	1,113	1,133	1,146	1,149	1,174	
Tenencias de VSP en poder de extranjeros	41	17	13	25	24	33	98	137	169	255	293	332	299	322	325	316	314	303	349	374	363	316	299	293	311	289	290	290	294	281	288	297	316	331	336	332	357	369	
Sociedades de Inversión (sólo deuda**)	184	264	231	370	393	404	408	521	678	781	674	771	791	819	834	863	874	865	841	840	846	775	727	674	697	693	713	734	755	773	785	776	781	785	779	771	776	790	
Sociedades de Ahorro y Préstamo (deuda y capitales***)	220	310	275	424	441	476	495	615	817	959	794	922	961	982	1,002	1,023	1,039	1,027	995	992	991	903	850	794	809	800	823	850	878	896	914	913	923	926	929	922	928	948	
Ahorro Financiero sin SAR Total***	2,949	3,015	3,028	3,287	3,367	3,622	3,829	4,235	4,506	4,857	5,195	5,166	4,923	4,944	4,951	4,976	5,004	4,995	5,021	5,027	5,099	5,159	5,216	5,195	5,228	5,201	5,154	5,137	5,153	5,134	5,155	5,143	5,138	5,208	5,197	5,166	5,101	5,092	
SAR Total (Siefores y no Siefores)	355	464	579	739	837	967	1,076	1,237	1,416	1,515	1,827	1,994	1,540	1,554	1,568	1,570	1,589	1,541	1,556	1,572	1,573	1,516	1,505	1,827	1,844	1,789	1,858	1,887	1,887	1,887	1,887	1,912	1,921	1,956	1,962	1,987	1,994	1,993	2,012

Variación % Real Anual

<b>M4 a</b>	5.4	6.6	3.6	11.1	4.8	9.2	7.0	11.3	8.4	7.5	10.0	2.2	9.2	9.1	8.6	9.5	7.7	6.0	5.9	5.2	6.1	6.5	5.9	10.0	9.5	7.8	7.8	7.6	7.1	7.7	7.7	7.2	6.5	7.3	6.8	2.2	0.6	1.8
- Billetes y monedas	3.8	26.1	1.7	4.7	10.4	9.2	8.6	8.0	11.4	6.4	7.9	4.9	6.7	8.2	3.9	4.4	5.7	2.6	4.4	4.1	4.2	9.8	7.3	7.9	11.2	10.9	11.7	12.7	11.9	12.0	11.6	9.4	8.7	5.7	5.7	4.9	3.7	3.0
= Ahorro Financiero *	5.5	5.3	3.7	11.6	4.4	9.2	6.9	11.6	8.2	7.6	10.2	2.0	9.4	9.2	8.9	9.8	7.8	6.3	6.0	5.3	6.3	6.2	5.8	10.2	9.4	7.6	7.5	7.3	6.8	7.4	7.4	7.0	6.4	7.5	6.9	2.0	0.3	1.7
<b>I. Instituciones de Depósito</b>	3.3	-4.6	-13.0	3.7	-4.2	5.9	5.4	7.1	0.2	9.0	12.0	0.4	11.3	9.2	8.9	13.0	10.9	8.1	8.8	5.9	5.8	14.0	15.0	12.0	10.9	10.1	11.5	7.6	8.0	7.0	7.0	7.3	7.0	-0.4	-1.4	0.4	-1.6	-0.9
Banca de desarrollo	8.7	2.9	2.2	19.2	4.5	4.1	-0.7	19.8	-16.4	-5.1	6.4	4.1	-5.3	-7.9	-13.1	-1.7	0.6	-3.9	6.4	-8.5	-7.8	2.3	8.2	6.4	25.0	14.9	21.3	12.4	20.4	24.3	23.3	37.7	31.0	19.5	4.6	4.1	-2.8	5.6
Banca comercial residente (Vista + Plazo)	3.9	-4.0	-13.9	2.2	-5.5	7.5	6.3	4.7	3.2	10.6	13.1	-0.5	13.3	11.1	12.0	14.8	13.0	10.5	9.8	8.3	7.6	15.8	16.1	13.1	9.1	9.8	10.3	7.0	6.6	5.0	4.9	3.9	3.8	-3.3	-2.6	-0.5	-1.9	-2.1
Vista	0.1	6.9	8.5	21.6	5.0	9.1	3.8	12.4	8.9	9.7	3.4	4.6	8.0	7.0	5.3	5.8	4.6	3.1	2.4	1.7	0.5	3.2	6.8	3.4	4.1	6.5	7.2	5.5	6.9	6.5	7.1	8.0	7.4	9.9	8.2	4.6	5.4	2.9
Plazo	5.4	-8.1	-23.8	-9.9	-14.4	5.9	9.0	-3.1	-3.5	11.9	25.7	-5.9	20.2	16.4	20.7	26.5	23.5	19.7	19.0	16.1	16.1	30.3	26.8	25.7	15.0	13.5	13.7	8.7	6.3	3.3	2.5	-0.4	0.0	-15.4	-13.2	-5.9	-9.6	-7.5
Agencias en el extranjero de bancos comerciales	-9.9	-23.7	-29.7	-16.9	-15.2	-28.4	13.4	4.4	18.3	34.7	9.0	-15.1	32.3	36.1	29.1	29.6	-2.8	-4.5	-6.2	-1.5	9.2	13.2	14.7	9.0	7.1	5.2	11.5	8.2	5.6	3.2	6.4	1.4	-10.7	-14.0	-16.0	-15.1	-14.2	-17.6
Sociedades de Ahorro y Préstamo	-26.7	13.8	-21.5	11.6	11.7	23.7	20.3	17.3	16.4	8.8	4.8	112.0	9.9	9.6	7.7	8.																						