

Observatorio Económico

EEUU

Ofertas de trabajo y rotación laboral

Las ofertas de trabajo aumentan a un ritmo rápido tras el avance lento registrado en 1T13

Houston, 9 de abril de 2013
Análisis Económico

EEUU

Alejandro Vargas
alejandro.vargas@bbvacompass.com

Kim Fraser
kim.fraser@bbvacompass.com

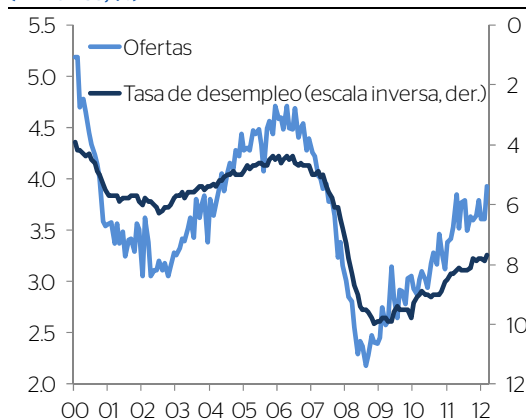
- Las ofertas de trabajo alcanzan niveles máximos de la recuperación, impulsadas por la educación y el ocio
- Las contrataciones aumentan por segundo mes consecutivo, pero siguen a niveles similares a los de hace un año
- El fuerte crecimiento de febrero apunta a una mejor situación para 1T13

La Encuesta de ofertas de trabajo y rotación laboral (JOLTS) de febrero de 2013 parece indicar un mayor crecimiento de las ofertas de trabajo y contrataciones en comparación con enero, según muestran los correspondientes informes de empleo no agrícola. Tras dos meses de caídas, las ofertas de trabajo repuntaron 8.7% a 3,925,000 en febrero, el nivel más alto registrado desde mayo de 2008, debido principalmente a aumentos en los sectores de educación, ocio y hostelería. La mayoría de los demás componentes registraron un incremento en vacantes, excepto en los sectores de comercio, transporte y servicios públicos, que experimentaron caídas por tercer mes consecutivo. La tasa de ofertas de trabajo se situó en 2.8% por primera vez desde el mes de junio.

En línea con el aumento significativo del empleo de febrero, las contrataciones en el informe JOLTS aumentaron 2.8% a 4,418,000, manteniendo la tendencia positiva general desde el punto más bajo registrado en junio de 2009. Sin embargo, el número de contrataciones ha sido sumamente volátil durante el pasado año, y la cifra de febrero es similar a los niveles registrados hace 12 meses. Con los datos que tenemos del informe de empleo de marzo, no es sorprendente que las contrataciones sigan rezagadas respecto del número de ofertas de trabajo. Esto vuelve a plantear la cuestión del desempleo estructural y un posible desajuste entre las necesidades de las empresas y los empleados disponibles. Del mismo modo, mientras que el número de despidos aumentó en febrero, el número de renuncias no ha variado. Los despidos y las bajas aumentaron por primera vez en tres meses. Parece por tanto evidente que las expectativas de disponibilidad de empleo han empeorado en febrero.

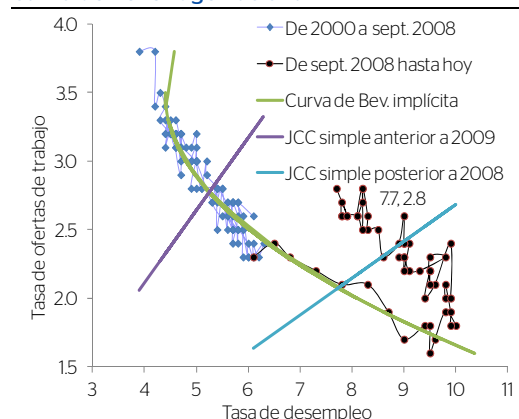
En general, el informe JOLTS de febrero sigue mostrando indicios de crecimiento y mantiene una situación de empleo muy sólida por lo que respecta al crecimiento del empleo durante el mes. Sin embargo, con los últimos datos de marzo sabemos que el impulso del mercado laboral se desacelera, al menos temporalmente, y es probable que el próximo informe JOLTS arroje algo de luz sobre los sectores en los que el empleo creció más débilmente.

Gráfica 1
Ofertas de trabajo y tasa de desempleo (millones, %)



Fuente: Oficina de Estadísticas Laborales y BBVA Research

Gráfica 2
Curva de Beveridge nacional



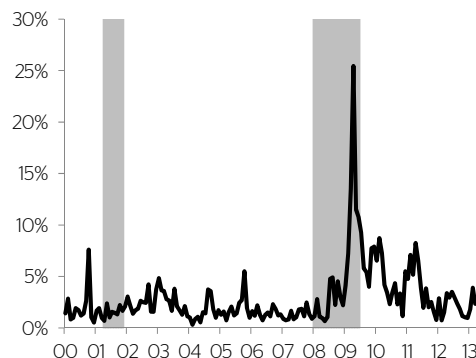
Fuente: Oficina de Estadísticas Laborales y BBVA Research

Gráfica 3
Contrataciones y rescisiones del sector privado (millones)



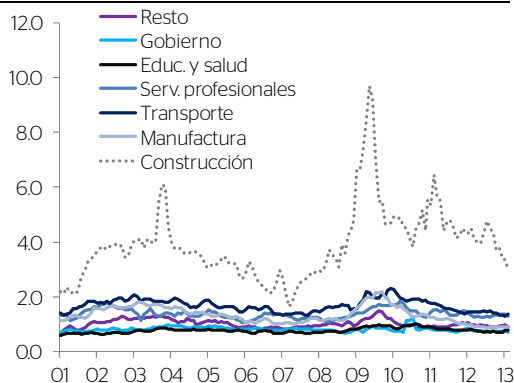
Fuente: Oficina de Estadísticas Laborales y BBVA Research

Gráfica 4
Varianza del desempleo sectorial relativo



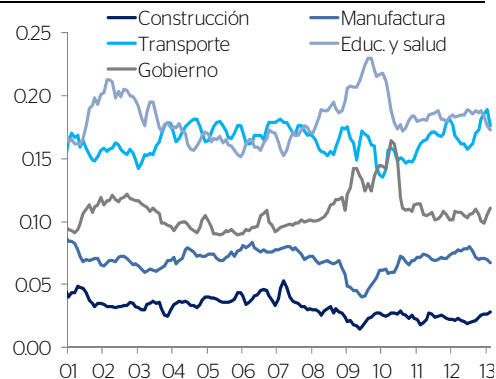
Fuente: Oficina de Estadísticas Laborales y BBVA Research

Gráfica 5
Rentabilidad de vacantes por sector (promedio móvil trimestral)



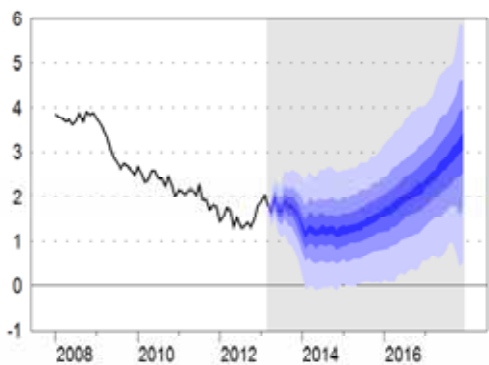
Fuente: Oficina de Estadísticas Laborales y BBVA Research

Gráfica 6
Porcentaje de vacantes por sector (promedio móvil trimestral)



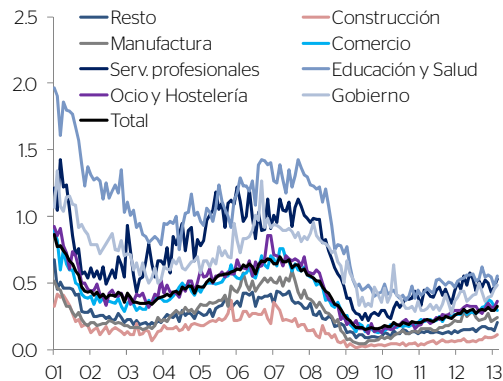
Fuente: Oficina de Estadísticas Laborales y BBVA Research

Gráfica 7
Salario medio por hora nominal (% anual)



Fuente: BBVA Research

Gráfica 8
Rigidez del mercado de trabajo por sector (más alto=más rígido)



Fuente: Oficina de Estadísticas Laborales y BBVA Research

AVISO LEGAL

Este documento ha sido preparado por el Servicio de Estudios del BBVA de EEUU del Banco Bilbao Vizcaya Argentaria (BBVA) en su propio nombre y en nombre de sus filiales (cada una de ellas una compañía del Grupo BBVA) para su distribución en los Estados Unidos y en el resto del mundo, y se facilita exclusivamente a efectos informativos. En EEUU, BBVA desarrolla su actividad principalmente a través de su filial Compass Bank. La información, opiniones, estimaciones y previsiones contenidas en este documento hacen referencia a su fecha específica y están sujetos a cambios que pueden producirse sin previo aviso en función de las fluctuaciones del mercado. La información, opiniones, estimaciones y previsiones contenidas en este documento han sido recopiladas u obtenidas de fuentes públicas que la Compañía estima exactas, completas y/o correctas. Este documento no constituye una oferta de venta ni una incitación a adquirir o disponer de interés alguno en valores.