

# Situación y Perspectivas de la Economía Mundial y de España

**Rafael Doménech**

**Jornadas Técnicas Política Financiera CC.AA.**

Pamplona, 13 de junio de 2013

## Mensajes principales

- 1 El crecimiento global se mantiene robusto, aunque **se incrementa la dispersión entre áreas geográficas**, especialmente en los países desarrollados.
- 2 La **unión bancaria**, la corrección de los ajustes estructurales y el compromiso con las reformas, **claves para el crecimiento en Europa**.
- 3 **La economía española tocará fondo en 2013**, con una dinámica trimestral que irá de menos a más. El crecimiento en 2014 estará apoyado por la mejora del entorno exterior, la reducción de los desequilibrios internos y las reformas estructurales.
- 4 La **moderación salarial** en 2012 **ha evitado una mayor destrucción de empleo**.
- 5 Es necesario que se **aproveche la ventana de oportunidad** para impulsar las reformas que consoliden la mejora de la confianza, compartiendo con la sociedad una **hoja de ruta clara** que permita explicar el proceso de cambios que necesitan España y Europa.

# Índice

## Sección 1

### **Economía mundial: la dispersión del crecimiento económico aumenta, especialmente entre los países desarrollados**

## Sección 2

España: tocará fondo en 2013. El crecimiento en 2014 estará apoyado por la mejora del entorno exterior, la reducción de los desequilibrios internos y las reformas estructurales

## Sección 3

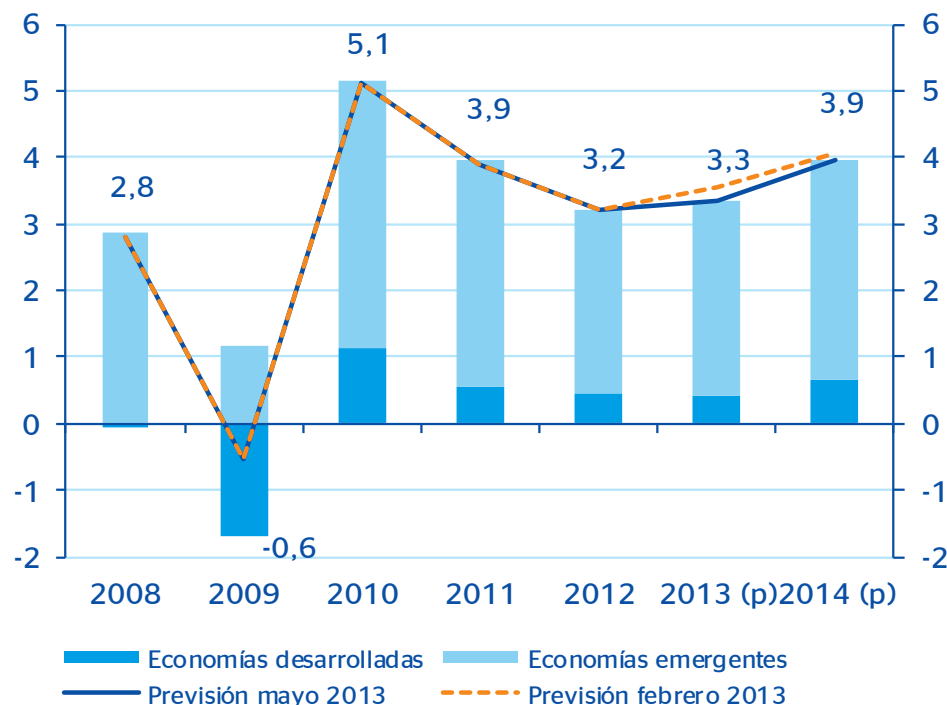
El compromiso con las reformas, clave para consolidar la mejora en los mercados

# La economía global

- 1 La economía global crece a ritmos divergentes:** Europa se queda atrás, EE.UU. y China se mantienen y Japón mejora sus perspectivas
- 2 En el área del euro la recuperación se retrasa a 2014.** El BCE actúa y se retrasan los objetivos fiscales
- 3 En EEUU, fortaleza de la demanda privada** frente a incertidumbre fiscal
- 4 Una incertidumbre en el escenario económico es el impacto real y financiero de la expansión monetaria,** a la que se une ahora el banco central de Japón

**Crecimiento PIB Global (%)**

Fuente: BBVA Research



## La economía global

### Mercados financieros

- Entorno dominado por la acción de los bancos centrales
- Bajada de tipos por debilidad cíclica y en respuesta al Banco de Japón
- La Fed sigue preparando la estrategia de salida, que no será inminente

### Europa

- Riesgo de que la cumbre de junio defraude expectativas ya descontadas
- El SRM y la directiva de resolución y recuperación podrían retrasarse
- Posibles avances en recapitalización directa (ESM) y normas de acción (prelación) en caso de rescate bancario

### Global

- Divergencia entre EE.UU. y Europa, donde la debilidad cíclica persiste
- Decepciona ligeramente el ciclo en emergentes

# Los mercados no han reflejado eventos de riesgo

## Índice BBVA de Tensiones Financieras

Fuente: BBVA Research



**En el área del euro la recuperación se retrasa a 2014. El BCE actúa y se retrasan los objetivos fiscales**

**Eurozona:** paralización política en Italia, rescate en Chipre, rechazo del constitucional portugués al programa de ajuste fiscal

**EE.UU.:** falta de acuerdo sobre la definición de la política fiscal en el largo plazo

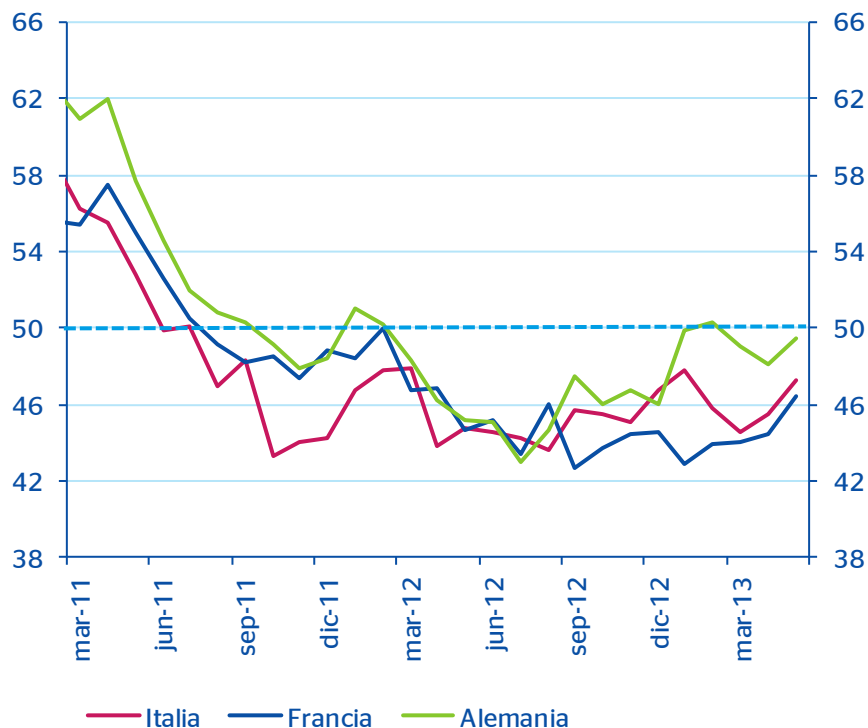
**China:** desaceleración más intensa de lo esperado, percepción de riesgos en deuda pública local y "banca en sombra"

# Europa decepciona, incluyendo al centro de la UEM

## Expectativas de actividad manufacturera

PMI manufacturero (50 = sin cambios)

Fuente: Markit



En el área del euro la recuperación se retrasa a 2014. El BCE actúa y se retrasan los objetivos fiscales

Alemania registra menores exportaciones a pesar de la demanda de las economías emergentes

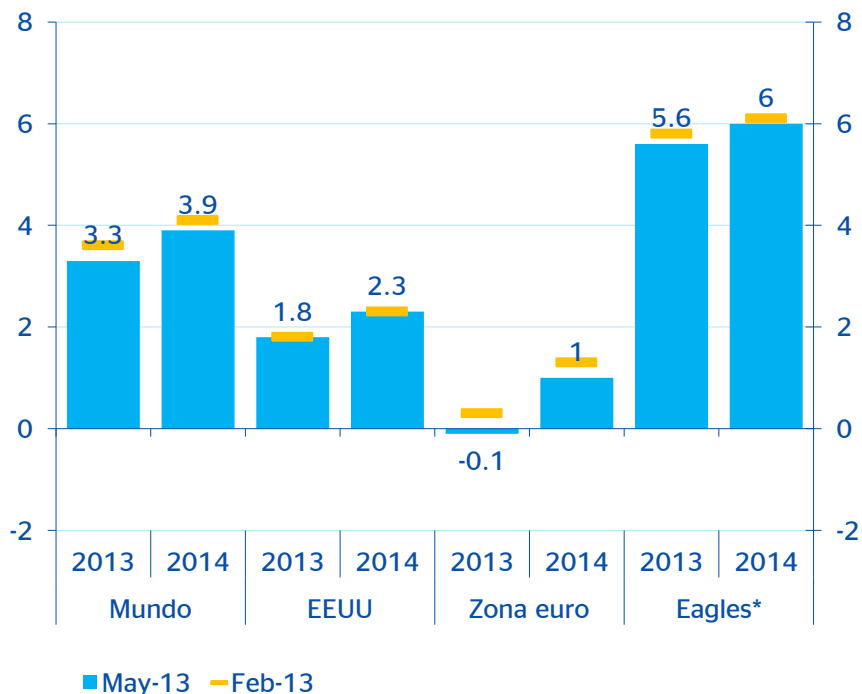
En Francia, la incertidumbre sobre la política impositiva, la consolidación fiscal y la ausencia de reformas reducen la confianza

Las menores tensiones financieras facilitarían la recuperación si se mejorase el acceso a la financiación y se redujera la fragmentación

# El crecimiento global elevado pero heterogéneo

## Crecimiento del PIB (%)

Fuente: BBVA Research



## Un mundo a tres velocidades

Europa se queda atrás

En EEUU, fortaleza de la demanda privada frente a incertidumbre fiscal

EE.UU. y China se mantienen, y Japón mejora sus perspectivas



# Índice

## Sección 1

Economía mundial: la dispersión del crecimiento económico aumenta, especialmente entre los países desarrollados

## Sección 2

**España: tocará fondo en 2013. El crecimiento en 2014 estará apoyado por la mejora del entorno exterior, la reducción de los desequilibrios internos y las reformas estructurales**

## Sección 3

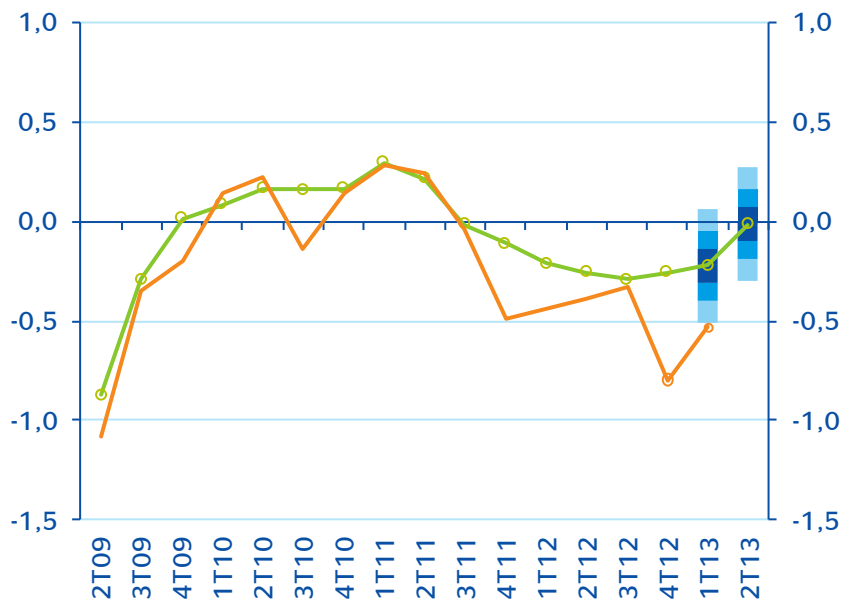
El compromiso con las reformas, clave para consolidar la mejora en los mercados

# La economía española tocará fondo en 2013

## España: crecimiento del PIB y previsiones MICA-BBVA

(% t/t)

Fuente: BBVA Research a partir de INE



Una mayor recaída de la economía europea, la fragmentación duradera del sistema financiero europeo y la aceleración del ajuste fiscal ...

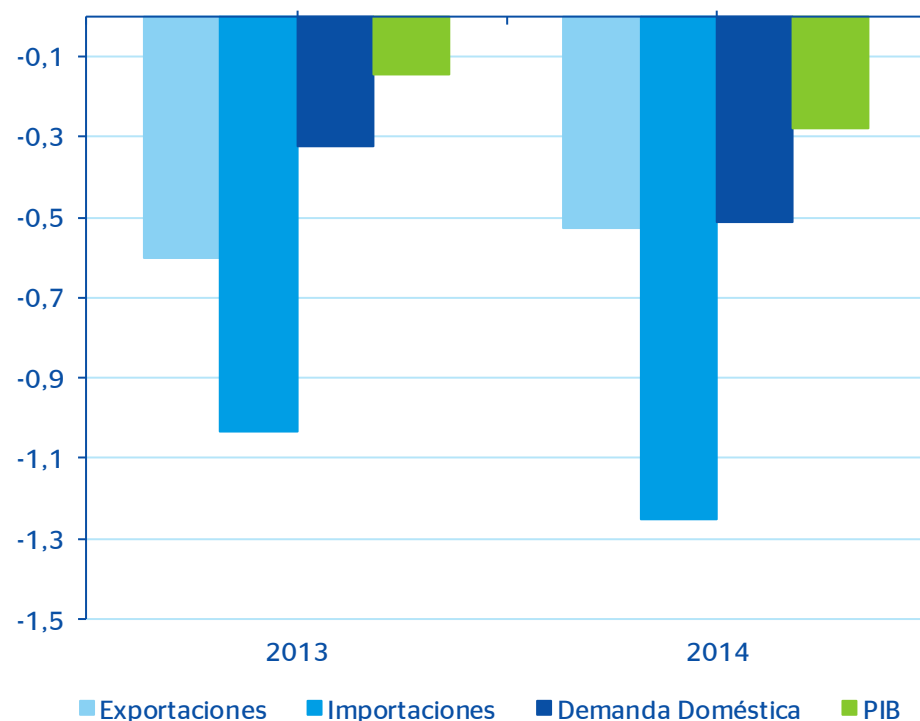
... explican una mayor caída en 4T12 y 1T13 que la prevista ...

... lo que sesga a la baja el PIB en 2013

# La economía española tocará fondo en 2013

## España: impacto de la revisión del crecimiento de la zona euro (pp sobre el escenario base)

Fuente: BBVA Research



## Recaída de los principales socios comerciales

La actividad en Europa ha caído más de lo que se esperaba hace tres meses ...

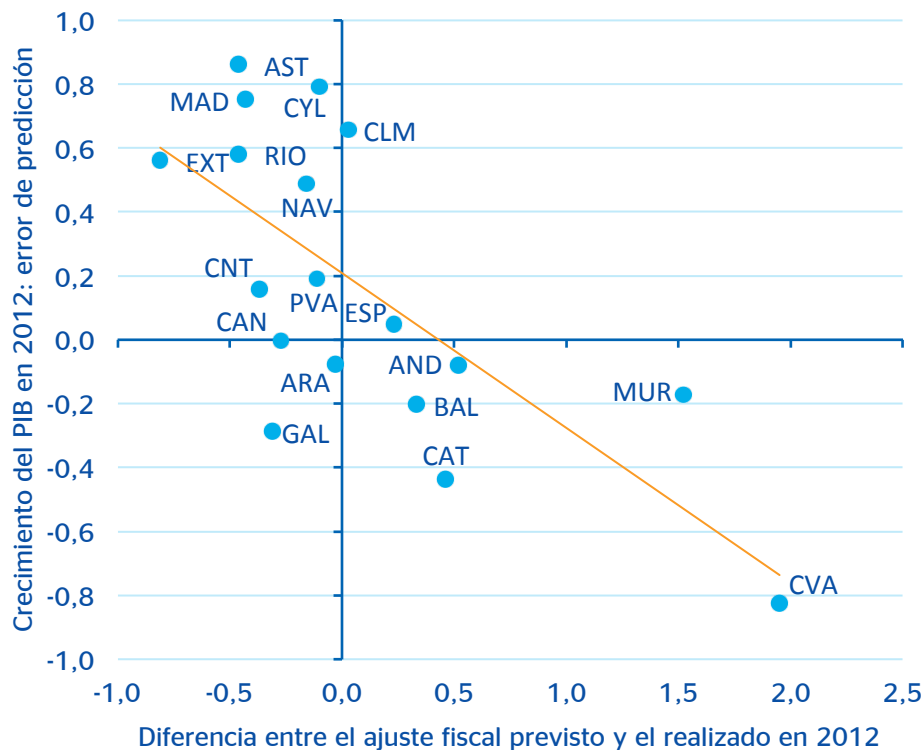
... lo que ha redundado en unas exportaciones algo más débiles ...

... a pesar de la diversificación de destinos (reducción en 13pp del peso de la UEM en las exportaciones de bienes desde 1999)

# La economía española tocará fondo en 2013

## Ajuste fiscal y crecimiento económico

Fuente: BBVA Research a partir de FMI



## Heterogeneidad en el cumplimiento del objetivo de déficit

El déficit fue marginalmente menor de lo previsto, pero no parece haber tenido un impacto en el PIB superior al esperado ...

... en línea con nuestras estimaciones del multiplicador fiscal (0,5) ...

... pero todavía con una elevada incertidumbre

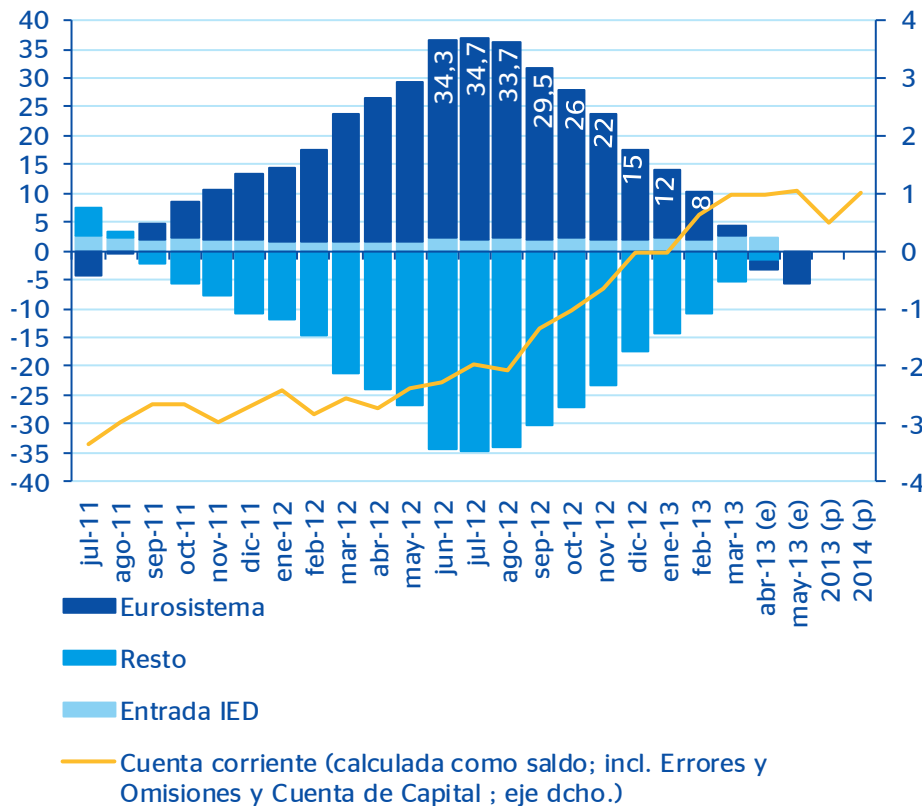
# 2014: el inicio de la recuperación

## España: balanza de pagos y flujos de capital

(Acumulado a 12 meses, % del PIB)

(p): previsión; (e): estimación

Fuente: BBVA Research a partir de Banco de España



## 1. Aumento de la confianza

La mejor percepción exterior de la economía española ha disminuido de forma drástica la dependencia de la financiación del BCE

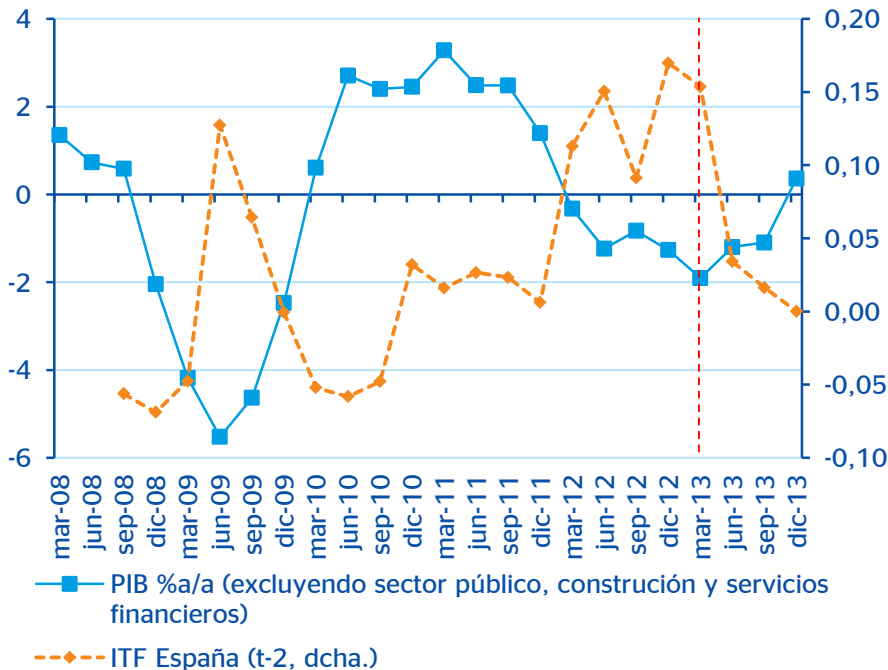
El saldo positivo de la balanza por cuenta corriente supondrá, por primera vez desde 1986, capacidad de financiación exterior ...

... propiciando el necesario desapalancamiento externo de la economía

# 2014: el inicio de la recuperación

## España: tensiones financieras y crecimiento

Fuente: BBVA Research



## 2. Menor estrés financiero

La mayor confianza y menor incertidumbre se reflejan con retraso en la actividad económica ...

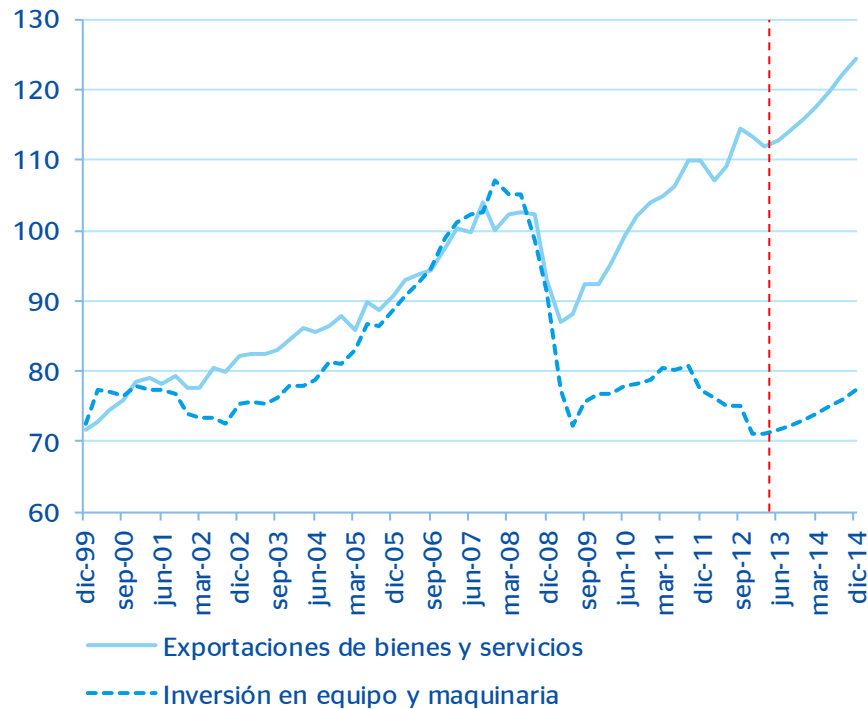
... la mejora desde mediados del año anterior significaría un aumento del PIB entre 0,4% y 0,8% a un año vista ...

... mayor en aquellos sectores que no se encuentran afectados por ajustes en marcha

# 2014: el inicio de la recuperación

## España: exportaciones e inversión en equipo y maquinaria (2008=100)

Fuente: BBVA Research a partir de INE



### 3. Mejora de la inversión privada

Las mejores perspectivas en la UEM, la continuidad del crecimiento de las exportaciones ...

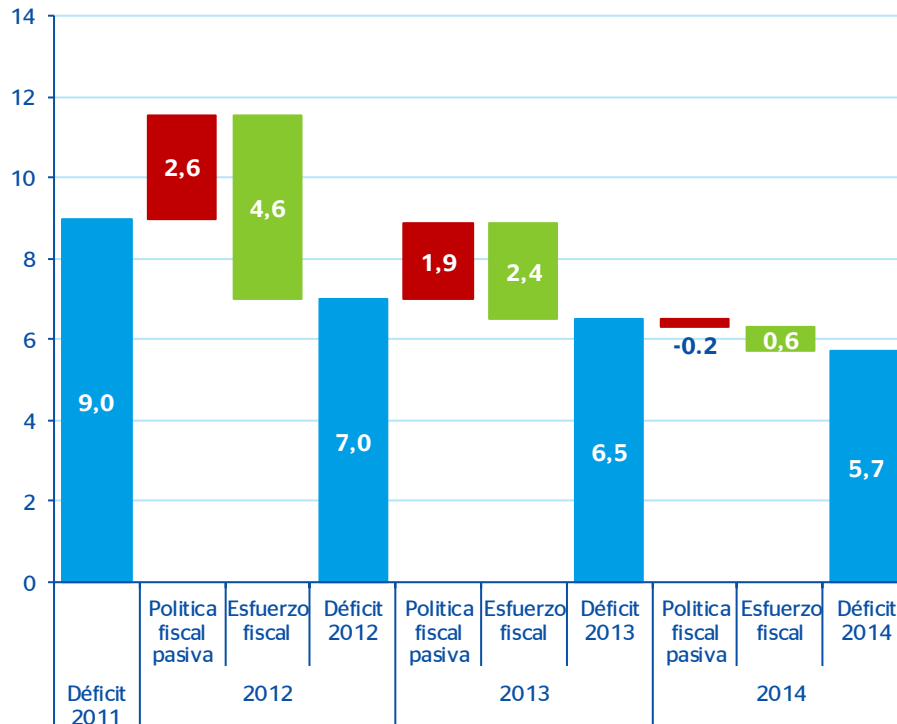
... y las menores tensiones financieras ...

... deberían traducirse en una recuperación de la inversión del sector privado

# 2014: el inicio de la recuperación

## AA.PP.: descomposición del déficit público excluidas las ayudas al sector financiero (% PIB)

Fuente: BBVA Research a partir de MINHAP



### 4. Menor impacto negativo de los ajustes en marcha (I):

La consolidación fiscal está funcionando: el esfuerzo presupuestario en 2012 fue superior a 4pp del PIB

En 2014 no será necesario un esfuerzo tan importante como en 2013 y 2012

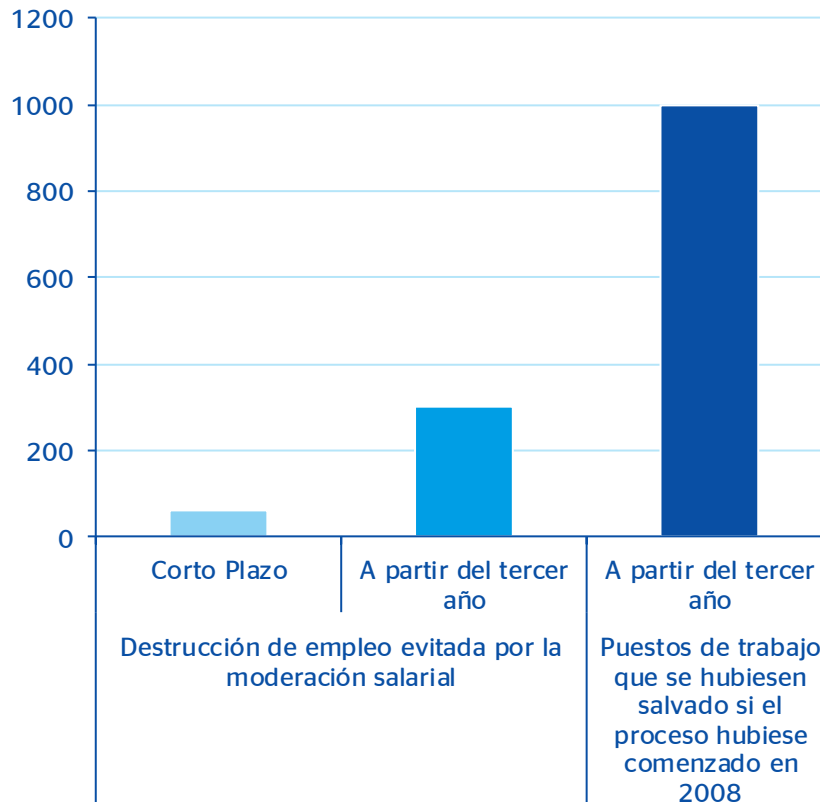
Con todo, quedan importantes reformas por acometer (AIRF, pensiones, CC.LL., SPE), que incrementen la eficiencia del sector público



# 2014: el inicio de la recuperación

## España: impacto de la moderación salarial de 2012 en el empleo

(miles de puestos de trabajo etc)  
Fuente: BBVA Research



### 4. Menor impacto negativo de los ajustes en marcha (II):

La reforma laboral y el II Acuerdo para el Empleo y la Negociación Colectiva han podido evitar una mayor destrucción de empleo

Sin la moderación salarial de 2012 se habrían perdido 60 mil empleos adicionales a corto plazo y 300 mil a medio y largo plazo

Con instituciones laborales más adecuadas al inicio de la crisis se podría haber evitado la destrucción de un millón de empleos

## 2014: el inicio de la recuperación

### 4. Menor impacto negativo de los ajustes en marcha (III):

Evaluación del *MoU*: la reestructuración bancaria va muy avanzada

Desapalancamiento y recuperación económica: crédito para inversiones productivas y generadoras de empleo

Mejoras pendientes: (1) financiación de PYMES  
(2) Restaurar las condiciones de liquidez de los mercados interbancario y mayorista (3) mayor inversión extranjera directa

# Índice

## Sección 1

**Economía mundial: la dispersión del crecimiento económico aumenta, especialmente entre los países desarrollados**

## Sección 2

**España: tocará fondo en 2013. El crecimiento en 2014 estará apoyado por la mejora del entorno exterior, la reducción de los desequilibrios internos y las reformas estructurales**

## Sección 3

**El compromiso con las reformas, clave para consolidar la mejora en los mercados**

## Una ventana de oportunidad que hay que aprovechar

El escenario base es sensible a las condiciones de financiación en los mercados internacionales y persisten numerosos riesgos

Trabajar para consolidar de forma permanente la mejora de los mercados y no desaprovecharla como ha ocurrido en el pasado

Europa debe avanzar hacia una UEM más genuina. Para ello, son fundamentales los avances en la unión bancaria que se deben llevar a cabo en 2013 y los fondos para impulsar el crecimiento

España debe redoblar sus esfuerzos en los ajustes en marcha y en las reformas estructurales necesarias para aumentar la competitividad de su economía y su capacidad de atraer inversiones extranjeras directas

## Avances necesarios en Europa

El BCE debe seguir haciendo de puente mientras se afianza el nuevo marco institucional

El nuevo marco fiscal y de detección de desequilibrios debe servir para un mejor equilibrio entre ajuste fiscal y reformas

La unión bancaria es clave para reducir la fragmentación de los mercados. Cualquier aplazamiento entraña riesgos importantes

A medio plazo deberá alcanzarse en algún tipo de unión fiscal pero son necesarios importantes pasos previos

## España: ¿qué más se puede hacer?

**Ejecutar un calendario  
estricto, creíble y ambicioso**

Reducción del riesgo de ejecución de la consolidación fiscal

Disminución de los riesgos de largo plazo para las finanzas públicas (pensiones)

Compromiso con la finalización del proceso de reestructuración del sector financiero

Ahondar en las reformas que reduzcan la dualidad en el mercado laboral, mejoren su funcionamiento e incrementen la calidad del capital humano

Plan estratégico para la mejora de la competitividad y aumento del atractivo exterior de España al capital físico, humano y tecnológico

# Situación y Perspectivas de la Economía Mundial y de España

**Rafael Doménech**

**Jornadas Técnicas Política Financiera CC.AA.**

Pamplona, 13 de junio de 2013

# Escenario 2013-2014: el inicio de la recuperación

## España y Europa: previsiones macroeconómicas

Fuente: BBVA Research a partir de organismos oficiales

(Tasa de crecimiento, % a/a)	20 11		20 12		20 13 (p)		20 14 (p)	
	España	UEM	España	UEM	España	UEM	España	UEM
G.C.F Hogares	-0,8	0,1	-2,2	-1,3	-3,0	-0,6	-0,5	0,6
G.C.F AA.PP	-0,5	-0,2	-3,7	-0,3	-5,1	-0,3	-1,8	0,2
Formación Bruta de Capital Fijo	-5,3	1,6	-9,1	-3,9	-8,5	-1,6	1,3	3,2
Equipo, Maquinaria y Activos Cultivados	2,3	4,6	-6,6	-4,2	-4,7	-2,2	4,9	4,7
Equipo y Maquinaria	2,4	4,6	-6,7	-4,3	-4,7	-2,2	4,9	4,7
Construcción	-9,0	-0,2	-11,5	-4,3	-10,9	-2,1	-10	1,8
Vivienda	-6,7	0,6	-8,0	-3,4	-9,3	-1,8	0,8	2,4
Otros edificios y Otras Construcciones	-11,0	-1,1	-14,6	-5,3	-12,4	-2,3	-2,7	1,1
Variación de existencias (*)	-0,1	0,2	0,1	-0,6	0,0	-0,2	0,0	0,0
Demanda nacional (*)	-1,9	0,5	-3,9	-2,1	-4,5	-0,9	-0,4	0,9
Exportaciones	7,6	6,4	3,1	2,9	4,7	2,3	6,4	3,5
Importaciones	-0,9	4,3	-5,0	-0,8	-4,9	0,8	2,8	3,7
Saldo exterior (*)	2,3	10	2,5	1,6	3,0	0,7	1,4	0,1
PIB pm	0,4	15	-1,4	-0,5	-1,4	-0,1	0,9	10
<b>Pro-memoria</b>								
PIB sin inversión en vivienda	10	15	-1,0	-0,4	-1,0	0,0	1,0	0,9
PIB sin construcción	2,1	1,7	0,2	-0,1	-0,2	0,1	1,2	0,9
Empleo total (EPA)	-1,9	0,5	-4,5	-0,7	-4,1	-0,6	-0,2	0,4
Tasa de Paro (% Pob. Activa)	21,6	10,2	25,0	11,4	27,1	12,1	26,4	11,9
Saldo por cuenta corriente (% PIB)	-3,7	0,2	-1,1	1,2	0,5	2,0	1,0	2,1
Deuda Pública (% PIB) (**)	69,3	87,3	84,1	89,6	92,4	90,4	96,3	89,9
Saldo de las AA.PP (% PIB) (**)	-9,0	-4,1	-7,0	-3,7	-6,5	-2,7	-5,7	-2,2
IPC (media periodo)	3,2	2,7	2,4	2,5	1,7	1,6	1,2	1,5
IPC (fin de periodo)	2,4	2,9	2,9	2,3	1,0	1,5	1,3	1,6

(\*) contribuciones al crecimiento

(\*\*) Excluyendo en España las ayudas a la banca

(p): previsión