

Observatorio Económico

EEUU

Ofertas de trabajo y rotación laboral

Ligeros aumentos en puestos vacantes, contrataciones y despidos

Houston, 17 de enero de 2014
Análisis Económico

EEUU

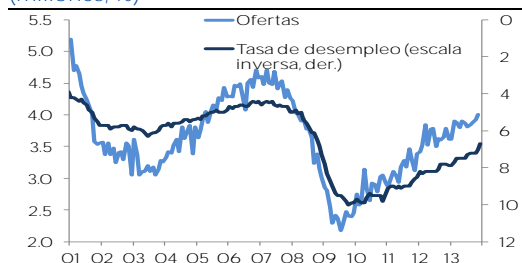
Michael Soni
michael.soni@bbvacompass.com

Kim Fraser
kim.fraser@bbvacompass.com

- Las ofertas de trabajo aumentaron 70 mil, con un crecimiento modesto en todos los sectores
- La tasa de contratación, 3.3%, no experimentó cambios en noviembre
- Los despidos aumentaron, debido principalmente a un incremento de las renunciaciones

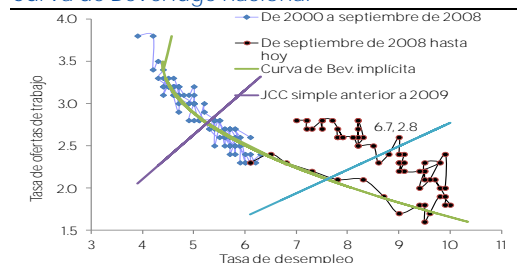
La Encuesta de ofertas de trabajo y rotación laboral (JOLTS) de noviembre de 2013 apenas muestra cambios en relación con octubre. Las ofertas de trabajo aumentaron por cuarto mes consecutivo, 70 mil (1.8%), el nivel más alto registrado desde marzo de 2008. El desglose por sectores fue desigual, pero en general todos experimentaron un crecimiento moderado. Las ofertas de trabajo en el sector de la construcción siguen aumentando, 12 mil nuevos puestos de trabajo en noviembre. Se trata del cuarto incremento consecutivo y el nivel más alto de la recuperación hasta la fecha. Las vacantes en la educación y los servicios de salud también aumentaron en noviembre, 15 mil nuevas ofertas de trabajo, mientras que en el sector público se incrementaron en 11 mil, tras la caída de octubre. En servicios profesionales hubo menos ofertas de trabajo en noviembre, tras el aumento registrado en octubre. Las ofertas de trabajo en el sector manufacturero disminuyeron ligeramente en noviembre, con una caída de 5 mil tras el aumento significativo de octubre. En cuanto a contrataciones, apenas hubo cambios en relación con octubre, aunque se registraron movimientos significativos en algunos sectores. La contratación privada total disminuyó 6 mil empleos tras la caída de 143 mil de octubre. La contratación en servicios profesionales y empresariales cayó 43 mil tras la disminución de 99 mil de octubre. La contratación en el sector de la construcción disminuyó en 35 mil empleos en noviembre tras aumentar 30 mil en octubre. Por su parte, el sector manufacturero contrató a 33 mil trabajadores más tras perder 25 mil el mes anterior. El mayor incremento tuvo lugar en el sector del comercio, transportes y servicios públicos, que mantuvo el impulso registrado en octubre, acumulando 51 mil contrataciones en noviembre. La contratación en el sector público fue positiva por primera vez desde agosto, con un total de 17 mil nuevos empleos en noviembre; las administraciones estatales y locales contribuyeron con 11 mil puestos de trabajo. A medida que mejoran las perspectivas de disponibilidad de empleo, aumenta la confianza en cuanto a la movilidad laboral y los empleados se muestran más dispuestos a abandonar sus puestos actuales en busca de otros empleos. Este fue el caso en noviembre, con un aumento de 53 mil despidos tras caer 272 mil el mes anterior. La mayor parte se debió al incremento de 46 mil renunciaciones, una tendencia que probablemente continúe en 2014. Por su parte, los despidos y las bajas disminuyeron en 43 mil tras la caída de 252 mil del mes anterior, lo que parece indicar que las empresas desean retener a sus empleados. Aunque los cambios que muestra la encuesta JOLTS de noviembre parecen mínimos a primera vista, las tendencias subyacentes son cada vez más claras. La discrepancia cada vez mayor entre la disponibilidad de empleo y la contratación podría deberse a una situación de desempleo estructural, y las empresas tienen cada vez más dificultades para cubrir las necesidades laborales con las competencias de los trabajadores disponibles. De cara al futuro, esperamos que el informe de diciembre no presente cambios o muestra una caída moderada en las contrataciones, ya que el informe de desempleo de diciembre no fue precisamente brillante.

Gráfica 1
Ofertas de trabajo y tasa de desempleo (millones, %)



Fuente: Oficina de Estadísticas Laborales y BBVA Research

Gráfica 2
Curva de Beveridge nacional



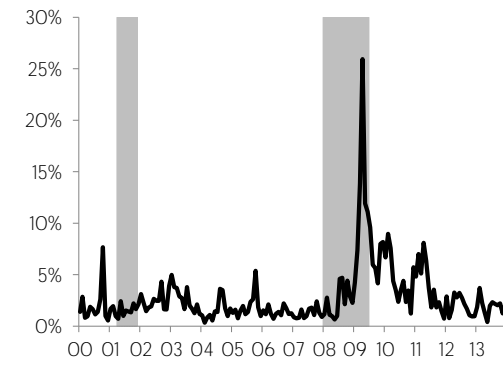
Fuente: Oficina de Estadísticas Laborales y BBVA Research

Gráfica 3
Contrataciones y rescisiones del sector privado
(millones)



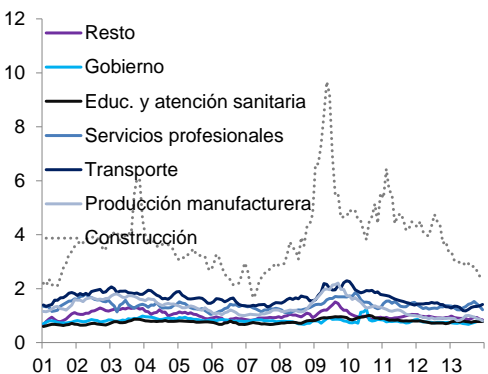
Fuente: Oficina de Estadísticas Laborales y BBVA Research

Gráfica 4
Varianza del desempleo sectorial relativo



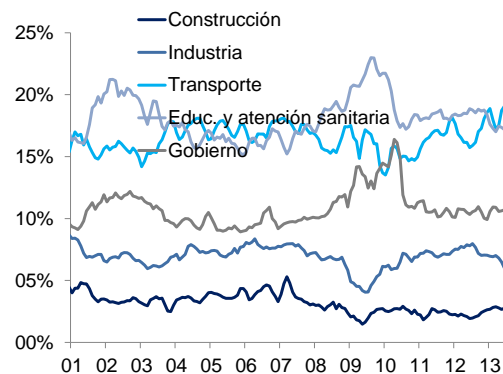
Fuente: Oficina de Estadísticas Laborales y BBVA Research

Gráfica 5
Rentabilidad de vacantes por sector
(media móvil trimestral)



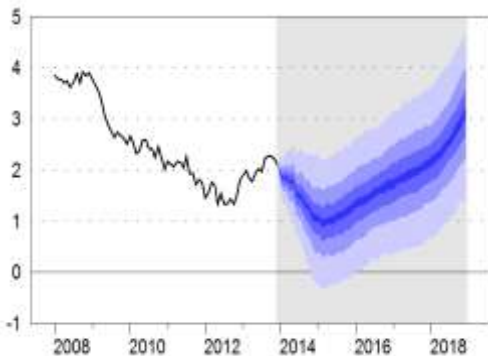
Fuente: Oficina de Estadísticas Laborales y BBVA Research

Gráfica 6
Porcentaje de vacantes por sector
(media móvil trimestral)



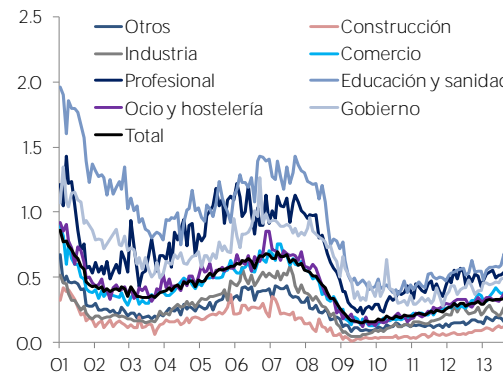
Fuente: Oficina de Estadísticas Laborales y BBVA Research

Gráfica 7
Salario medio por hora nominal (% anual)



Fuente: BBVA Research

Gráfica 8
Rígidez del mercado de trabajo por sector
(más alto=más rígido)



Fuente: Oficina de Estadísticas Laborales y BBVA Research

AVISO LEGAL

Este documento ha sido preparado por el servicio de estudios económicos BBVA Research EE.UU. del Banco Bilbao Vizcaya Argentaria (BBVA) en su propio nombre y en nombre de sus filiales (cada una de ellas una compañía del Grupo BBVA) para su distribución en los Estados Unidos y en el resto del mundo, y se facilita exclusivamente a efectos informativos. En EE.UU., BBVA desarrolla su actividad principalmente a través de su filial Compass Bank. La información, opiniones, estimaciones y previsiones contenidas en este documento hacen referencia a su fecha específica y están sujetas a cambios que pueden producirse sin previo aviso en función de las fluctuaciones del mercado. La información, opiniones, estimaciones y previsiones contenidas en este documento han sido recopiladas u obtenidas de fuentes públicas que la Compañía estima exactas, completas y/o correctas. Este documento no constituye una oferta de venta ni una incitación a adquirir o disponer de interés alguno en valores.