

BBVA

EUA: Elecciones Presidenciales 2008

Nathaniel Karp

Economista Jefe para EUA

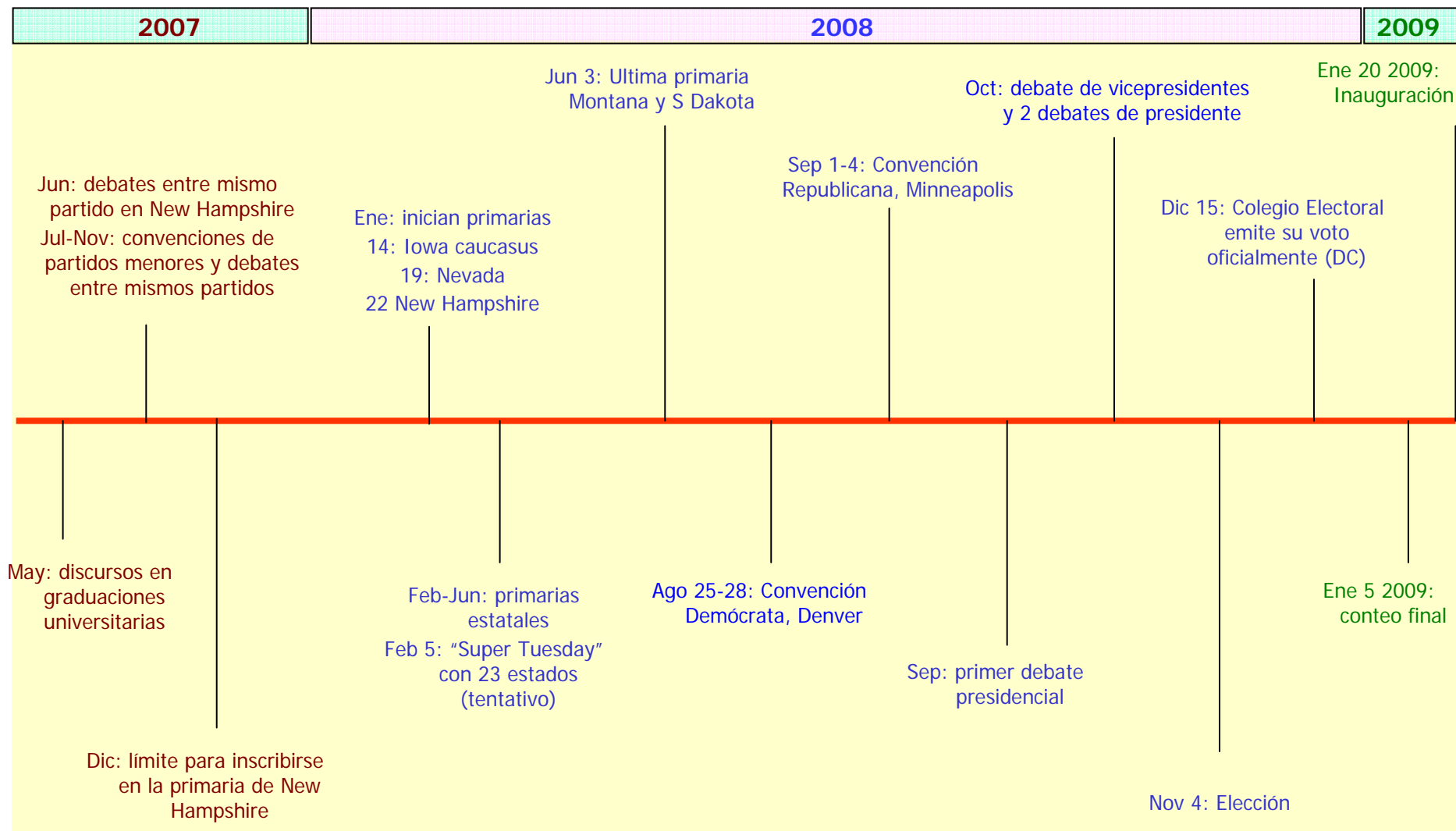
Servicio de Estudios Económicos EUA

Mayo 2007

Proceso electoral: principales eventos

1. Hasta con 2 años de anticipación (2006) los individuos con intención a ser candidatos empiezan a formar comités de exploración y en su caso, anuncian su candidatura
2. Este periodo sirve para valorar el apoyo y recaudar fondos suficientes. Se estima que para tener una campaña efectiva los candidatos necesitan tener US\$100 millones para diciembre 2007
3. En 2007 los partidos realizan debates internos que sirven para dar a conocerse, practicar, descartar a los más débiles, etc.
4. En enero-junio 2008 los partidos llevan a cabo sus elecciones primarias/caucuses estatales para elegir al candidato del partido. El 5/feb/08 se realiza el "Super Martes", que en 2008 podría incluir elecciones hasta en 23 estados (más de la mitad de la población)
5. Normalmente, un candidato obtiene la mayoría necesaria de los delegados para ser el candidato de su partido antes de que termine el proceso en todos los estados
6. En el verano de 2008, aunque ya es conocido el candidato, los partidos realizan sus convenciones nacionales para hacer el lanzamiento oficial y unificar el apoyo a un candidato
7. Cada estado tiene sus propias reglas para determinar quien puede aparecer en las boletas de la elección y las fechas límite. En algunos estados existe la posibilidad de recibir votos aún sin estar en la boleta
8. El 4/Nov/08 se realizará la elección y normalmente ese mismo día se conoce al ganador. Esta será la primer elección desde 1928 que el presidente y el vicepresidente no son candidatos
9. El conteo oficial lo realiza el Colegio Electoral en cada estado el 15/Dic/08. El Congreso realizará el conteo de votos el 6/Ene/09
10. El 20/Ene/09 inicia el periodo presidencial

Calendario electoral: mayo 2007- enero 2009



Elecciones primarias

- La serie de elecciones primarias, *caucuses* y convenciones estatales proveen un método a los partidos políticos para nominar y apoyar a al candidato elegido para intentar ganar las elecciones presidenciales

Proceso:

- Dependiendo de la ley de cada estado, los votantes emiten su boleta a favor de un delegado “inclinado” a un candidato presidencial
- Estos delegados tienen el compromiso de votar por ese candidato en la convención nacional (donde los partidos nominan oficialmente a su candidato a la presidencia) durante el verano previo a la elección
- Las reglas para la asignación de los delegados varían de partido a partido, de estado a estado, y de elección a elección
- No todos los delegados son elegidos a través de primarias y caucuses, ambos partidos tiene provisiones para “superdelegados” que no tienen compromiso por ningún candidato y son escogidos por fuera del sistema primario. Suelen tener puestos dentro del partido

Tipos de elecciones primarias

- En las elecciones primarias se elige entre candidatos. Se rigen por reglas establecidas por los partidos, aunque algunos estados pueden imponer otras regulaciones*
- **Binding primary:** casi todos los estados tienen elecciones primarias en las que los resultados de la elección obligan legalmente a todos los delegados a votar por el candidato ganador en la convención nacional. Algunos estados practican un **non-binding primary**, que puede elegir candidatos a una convención estatal que luego selecciona delegados para la convención nacional
- En la mayoría de los estados, sólo votantes registrados en un partido pueden votar en las elecciones primarias de cada partido, conocido como **“primarias cerradas” (closed primary)**. En algunos estados, las **“primarias semicerradas”** son practicadas en las que votantes no afiliados (independientes) pueden elegir una elección primaria en la cual votar. En todos estos sistemas, el votante solamente puede participar en una elección primaria, es decir, el votante que emite un voto por un candidato para la nominación republicana no puede emitir otro para votar por un candidato para la nominación demócrata, o viceversa
- En los **Caucuses** se eligen a los delegados que luego eligen al candidato. Son reuniones abiertas a todos los votantes registrados de cada partido, en el que los delegados son elegidos a la convención nacional. Al final se cuentan los votos para calcular cuantos delegados ha ganado cada candidato . Como en las primarias, hay delegados obligados y no obligados a votar por el candidato respectivo

*Bajo las reglas de sección para 2008 del partido demócrata, adoptadas en 2006, los delegados son seleccionados bajo representación proporcional y el candidato requiere un piso mínimo de 15% en un estado para recibir delegados. Cada estado publica el Plan de Selección de Delegados que indica los mecanismos para calcular el número de delegados por cada distrito, y como los votos son transferidos de las convenciones locales de cada estado a la convención nacional. El partido republicano adoptó sus reglas en la convención de 2004. No hay provisiones requiriendo representación proporcional y como resultado, muchos estados usan el método “el ganador se lleva todo”

Calendario elecciones primarias

Tradicionalmente Iowa Caucus y la primaria de New Hampshire (NH) son los primeros eventos para elegir al candidato de cada partido. Con NH inicia formalmente el proceso de la elección

La atención en es el doble de la que reciben otros estados, sobretodo NH que al ser primaria es un indicativo del apoyo popular a cada candidato (el caucus mide apoyo de delegados)

El resultado en NH puede determinar el futuro de cada candidato. Dependiendo del desempeño puede cambiar el grado de atención nacional y el flujo de donaciones

Algunos estados intentan adelantar la fecha de su primaria para ganar atención

14 Enero — Caucus en Iowa

19 Enero — Caucus en Nevada*

22 Enero — Primarias en New Hampshire (desde 1977 la ley estatal establece que debe ser la primer primaria, con lo cual ha tenido que adelantar la fecha cada vez que un estado ha adelantado la suya)

29 Enero — Primarias en Carolina del Sur

5 Febrero — Primarias en California y se abre la ventana regular para todos los estados en el primer martes de febrero (5 de febrero) "Super Tuesday" en el que hasta 23 estados podrían tener sus elecciones primarias

Feb-Jun— Primarias en el resto de los estados

El primer evento en el que un candidato puede asegurar delegados es tradicionalmente el caucus de Iowa. Le siguen las elecciones primarias de New Hampshire. Dado que estos estados son pequeños, las campañas se dan a una escala más personal. Como resultado, un candidato menos conocido y con menos fondos puede conocer a los votantes y tener un desempeño mejor al esperado. Los caucuses de Iowa y las primarias de New Hampshire han producido sorpresas importantes a lo largo de la historia.

* Para 2008, tanto los republicanos como los demócratas han movido el caucus de Nevada a una fecha más temprana que la tradicional. Para los demócratas será el 19 de enero, mientras que la de los republicanos ocurrirá el 7 de febrero

Convenciones nacionales

- La convención para la nominación presidencial ocurre cada cuatro años. El propósito formal es seleccionar al nominado a la presidencia del partido, así como adoptar una serie de principios y metas conocida como “plataforma” *
- En los últimos años han perdido su objetivo y se han convertido en eventos mediáticos
- Cada partido establece las reglas de participación y el formato de la convención. A cada estado se le asigna un número de representantes votantes, individualmente conocidos como delegados y colectivamente como delegación.
- Cada partido utiliza una fórmula para determinar el tamaño de cada delegación, considerando factores como población, proporción de los representantes del estado, etc.
- La convención nacional demócrata tuvo 4,353 delegados y 611 alternos; mientras que la convención republicana tuvo 2,509 delegados y 2,344 alternos
- La convención demócrata en 2008 será el 25-28 de agosto, mientras que la republicana comenzará 4 días después (el 1-4 de septiembre)

*También se adoptan reglas para las actividades del partido, incluyendo el proceso de nominación presidencial del siguiente ciclo de elección.

Colegio electoral

- **El presidente y el vicepresidente son elegidos al seleccionar un par de candidatos listados conjuntamente (presidente/vicepresidente) por el Colegio Electoral, cuyos miembros son elegidos directamente en cada estado**
- **El presidente y vicepresidente sirven periodos de cuatro años**
- **Las elecciones se llevan a cabo cada cuatro años el martes después del primer lunes de noviembre (Próximas elecciones Noviembre 4, 2008)**
- **Las elecciones son encargadas a comités de elección locales que aseguran que sean justas e imparciales**
- **La boleta presidencial vota “por los electores de un candidato”, lo cual quiere decir que el votante no está votando por el candidato sino apoyando a los miembros del Colegio Electoral que a su vez elegirán directamente al presidente***
- **Los Electores Presidenciales son nominados por los partidos políticos en cada estado en el verano previo al día de la elección****

* Los electores presidenciales se reúnen en sus respectivos congresos estatales 41 días después de la elección, momento en el que emiten sus votos electorales. Así el “colegio electoral” nunca se reúne como uno sólo nacional. Emiten su voto por el presidente, luego por el vicepresidente. Después, los Electores firman un documento llamado Certificado de la Votación que establece el número de votos para estos dos puestos y es firmado por todos los Electores.

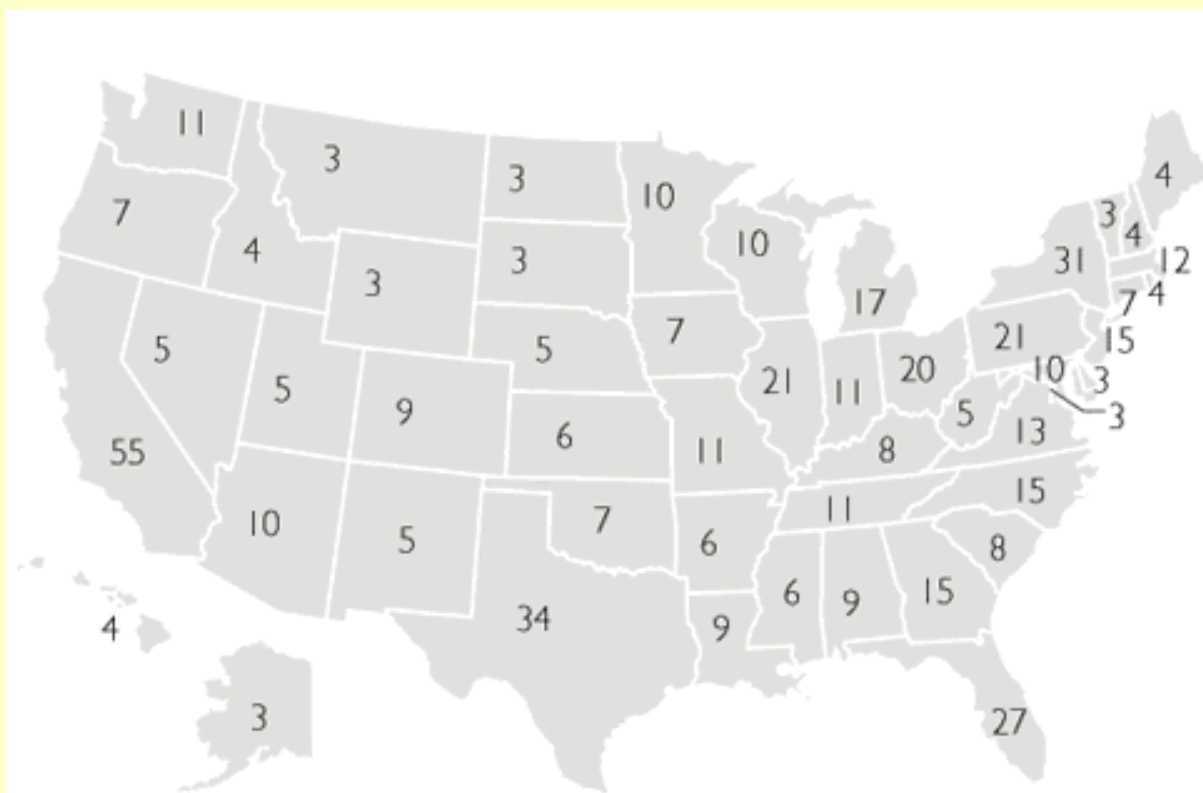
** Dos estados eligen los Electores Presidenciales con un método ligeramente diferente. Maine y Nebraska eligen dos electores en una votación estatal y los otros por distrito.

Elecciones presidenciales

- **Cada estado tiene el mismo número de electores que de representantes y senadores. Así, el número de electores es igual al total de miembros en las dos cámaras, más electores adicionales asignados al Distrito de Columbia**
- **Dado que el número de representantes de cada estado es determinado cada diez años por el Buró del Censo, los votos electorales de cada estado son también determinados (redistribuidos) por el Buró del Censo cada diez años**
- **Actualmente hay 100 senadores y 435 miembros de la cámara de representantes, así en total son 535. Además hay 3 electores asignados al distrito de Columbia, por lo cual el número total de electores es 538***
- **Por ende, para ganar la presidencia, es necesario que el candidato obtenga 270 votos electorales (una mayoría de un total de 538)**
- **Si ningún candidato para presidente recibe una mayoría electoral absoluta de 270 votos, la cámara de representantes entra inmediatamente en sesión para votar por el presidente**

* Actualmente hay una legislación en el congreso que añadiría un asiento en el congreso a Utah y por ende le asignaría un voto adicional en la votación del Colegio Electoral. **El número de votos del Colegio Electoral sería entonces 539, si bien la mayoría seguiría siendo 270.** El asiento adicional en el congreso sería permanente y reajustado normalmente después del Censo de 2010. El tamaño de la cámara de representantes de 435 asientos fue fijado por un Acto del Congreso en 1910, no por la constitución, por lo cual el Congreso puede cambiarlo. Dado que el número de senadores está fijado por la constitución a exactamente el doble del número de estados, hacer más grande la cámara de representantes disminuiría la ventaja de los estados más pequeños en las elecciones presidenciales

Votos electorales



- California, Texas y Nueva York a pesar de tener las poblaciones más grandes (el mayor número de votos electorales), son usualmente considerados seguros para un partido, y por ende, tienden a ser ignorados

- Estados pequeños como Nuevo México que son ganables por cualquiera de los dos grandes partidos pero que asignan pocos votos electorales tienden también a ser ignorados

- Algunos estados grandes como Florida, Ohio y Pennsylvania son usualmente considerados como ganables por ambos partidos ("*swing states*") y asignan un número importante de votos electorales que pueden voltear el resultado de la elección. Por ende, los candidatos tienden a dedicar más tiempo de campaña en esos estados a expensas de los votantes en los estados "seguros" o "pequeños"

En las elecciones de 1824, 1876, 1888 y 2000, el candidato que recibió la mayoría del voto popular no se convirtió en presidente. La elección de 1824 fue decidida eventualmente por el congreso, por lo cual fue distinta que las últimas tres en las cuales el congreso no intervino.

Candidatos independientes

- Existen votantes y candidatos independientes. Los primeros son aquellos explícitamente no afiliados con ningún partido
- Alrededor de 38% de los electores se declaran como independientes
- Los candidatos independientes no forman parte de ningún partido y su éxito ha sido mínimo: John Anderson en 1980, Elisha Shapiro en 1988, Ross Perot en 1992 y Ralph Nader en 2004
- George Washington fue durante sus dos periodos el primer y único candidato independiente que ha ganado la presidencia
- Cada estado establece las fechas límite para que los candidatos independientes estén en las boletas; normalmente entre marzo y septiembre del año de la elección
- Maine y Texas son los únicos dos estados que han elegido un independiente como gobernador
- Han existido varios independientes elegidos como representantes y senadores y otros que han dejado su partido y pasado a ser independientes estando en el puesto
- En Abril 2007 existían 3 senadores (Kentucky, Oregon y Tennessee) y 8 representantes independientes ((1) Louisiana, (2) Maine, (2) Vermont, (3) Virginia)

Partido Demócrata

Candidatos que se han registrado ante la Comisión Federal Electoral (FEC) por el partido demócrata:

- Barack Obama senador de Illinois
- Hillary Rodham Clinton senadora de Nueva York
- Joe Biden senador de Delaware
- Christopher Dodd senador de Connecticut
- John Edwards ex-senador de Carolina del Norte
- Mike Gravel ex-senador de Alaska
- Dennis Kucinich miembro por Ohio de la cámara de representantes

Candidatos que formaron comités exploratorios pero no se han registrado con la FEC:

- Bill Richardson gobernador de Nuevo México

Individuos que han expresado un interés serio:

- Wesley Clark general retirado de Arkansas

Individuos frecuentemente mencionados como posibles candidatos:

- Al Gore de Tennessee, ex-presidente
- Tom Vilsack ex-gobernador de Iowa, candidato presidencial del 30 de noviembre de 2006 al 23 de febrero de 2007; se retiró por falta de fondos

Partido Republicano

Candidatos que se han registrado ante la Comisión Federal Electoral (FEC) por el partido republicano:

- Sam Brownback senador de Kansas
- John H. Cox de Illinois
- Jim Gilmore ex-gobernador de Virginia
- Rudy Giuliani ex-alcalde de Nueva York
- Duncan Hunter miembro por California de la cámara de representantes
- John McCain senador de Arizona
- Ron Paul miembro por Texas de la cámara de representantes
- Mitt Romney ex-gobernador de Massachusetts
- Tom Tancredo miembro por Colorado de la cámara de representantes
- Tommy Thompson ex-gobernador de Wisconsin

Candidatos que formaron comités exploratorios pero no se han registrado con la FEC:

- Mike Huckabee ex-gobernador de Arkansas

Individuos que han expresado un interés serio:

- Newt Gingrich ex-presidente (House Speaker) por Georgia de la cámara de representantes
- Chuck Hagel senador de Nebraska
- Fred Thompson ex-senador de Tennessee

Otros partidos y candidatos independientes

Partido Verde

- Elaine Brown de Georgia
- Kat Swift, co-chair of Texas Green Party
- Ralph Nader de Connecticut
- Cynthia McKinney ex-representante de Georgia
- Rebecca Rotzler de Nueva York

Partido Libertario

- Mike Jingoian de Oregon
- Bob Jackson de Michigan
- Steve Kubby de California
- George Phillies de Massachusetts
- Christine Smith de Colorado
- Doug Stanhope de Arizona
- Kent McManigal de Pennsylvania
- Gene Chapman de Texas
- Barry Hess de Arizona
- Robert Milnes de New Jersey
- Wayne Allyn Root de Nevada

Partido de la Constitución

- James Gilchrist de California
- Dale Thompson de Kentucky

Independientes

- **Candidatos que se han registrado ante la Comisión Federal Electoral (FEC)**
 - James H. McCall de Ohio
 - Donald K. Allen de Ohio
 - Steve Adams de Kentucky
 - David Koch de Utah
 - John Taylor Bowles de Carolina del Sur
- **Individuos que han expresado un interés serio:**
 - David J. Masters de North Carolina
- **Individuos que se rumora podrían entrar en la carrera presidencial:**
 - Michael Bloomberg alcalde de Nueva York

Comisión Federal Electoral (FEC)

Contribution Limits for 2007-2008

	To each candidate or candidate committee per election	To national party committee per calendar year	To state, district & local party committee per calendar year	To any other political committee per calendar year ¹	Special Limits
Individual may give	\$2,300*	\$28,500*	\$10,000 (combined limit)	\$5,000	\$108,200* overall biennial limit: <ul style="list-style-type: none"> • \$42,700* to all candidates • \$65,500* to all PACs and parties²
National Party Committee may give	\$5,000	No limit	No limit	\$5,000	\$39,900* to Senate candidate per campaign ³
State, District & Local Party Committee may give	\$5,000 (combined limit)	No limit	No limit	\$5,000 (combined limit)	No limit
PAC (multicandidate) ⁴ may give	\$5,000	\$15,000	\$5,000 (combined limit)	\$5,000	No limit
PAC (not multicandidate) may give	\$2,300*	\$28,500*	\$10,000 (combined limit)	\$5,000	No limit
Authorized Campaign Committee may give	\$2,000 ⁵	No limit	No limit	\$5,000	No limit

* These contribution limits are indexed for inflation.

¹ A contribution earmarked for a candidate through a political committee counts against the original contributor's limit for that candidate. In certain circumstances, the contribution may also count against the contributor's limit to the PAC. 11 CFR 110.6. See also 11 CFR 110.1(h).

² No more than \$42,700 of this amount may be contributed to state and local party committees and PACs.

³ This limit is shared by the national committee and the national Senate campaign committee.

⁴ A multicandidate committee is a political committee with more than 50 contributors which has been registered for at least 6 months and, with the exception of state party committees, has made contributions to 5 or more candidates for federal office. 11 CFR 100.5(e)(3).

⁵ A federal candidate's authorized committee(s) may contribute no more than \$2,000 per election to another federal candidate's authorized committee(s). 11 CFR 102.12(c)(2).

La Comisión Federal Electoral (FEC en inglés) es una agencia reguladora independiente que administra y aplica la Ley Federal que limita las contribuciones y fuentes de financiamiento para elecciones federales

Los candidatos para puestos federales que reciban contribuciones o realicen gasto mayores a \$5,000 deben registrarse con la FEC

Existen prohibiciones a ciertos donantes para recibir o gastar recursos a fin de influir en las elecciones: corporaciones, organizaciones laborales, contratistas del gobierno federal y extranjeros

Además nadie puede donar en nombre de otra persona y no pueden hacerse contribuciones en efectivo mayores a \$100

Individuos o grupos (PAC) pueden donar cantidades ilimitadas para gastos independientes: gastos de comunicación a favor o en contra, hechos sin conexión al comité de campaña del candidato

Posteriormente se deben realizar reportes continuos de ingresos y gastos

Recaudaciones electorales Q107

Demócratas

Candidato	Estado	Ingresos	Gastos	Efectivo	Deudas
Clinton, Hillary	NY	36,054,568	5,079,789	30,974,779	1,582,639
Obama, Barack	IL	25,797,721	6,605,200	19,192,520	190,560
Edwards, John	NC	14,031,662	3,299,781	10,733,641	-
Dodd, Chris	CT	8,795,706	1,313,239	7,482,467	-
Richardson, Bill	NM	6,249,354	1,226,881	5,022,473	19,579
Biden, Joe	DE	4,013,089	1,174,174	2,838,915	-
Kucinich, Dennis	OH	344,891	194,217	163,887	-
Gravel, Mike	AK	15,534	18,304	498	88,516
Total		95,302,525	18,911,585	76,409,180	1,881,294

Los demócratas aventajan ampliamente en la recaudación de donativos de campaña

De continuar estas tendencias, entre los demócratas, sólo Hillary y Obama tendrían fondos suficientes para ser competitivos durante el proceso electoral

Republicanos

Candidato	Estado	Ingresos	Gastos	Efectivo	Deudas
Romney, Mitt	MA	23,434,634	11,570,981	11,863,652	2,350,000
Giuliani, Rudy	NY	16,623,410	5,688,207	11,949,734	88,862
McCain, John	AZ	13,087,559	8,379,214	5,180,799	1,812,636
Brownback, Sam	KS	1,871,057	1,064,431	806,626	-
Tancredo, Tom	CO	1,256,090	711,012	575,078	15,000
Paul, Ron	TX	639,989	115,070	524,919	-
Huckabee, Mike	AR	544,157	170,239	373,918	52,502
Hunter, Duncan	CA	538,524	265,971	272,552	-
Thompson, Tommy	WI	391,628	252,404	139,723	129,194
Gilmore, Jim	VA	203,896	113,789	90,107	88,013
Total		58,590,944	28,331,318	31,777,108	4,536,207

Entre los republicanos Romney lleva la delantera, si bien no se ha traducido en una mejoría en las encuestas

Recaudaciones electorales Q107

- La distribución de los donantes indica que los individuos más ricos favorecen a Hillary
- Obama lleva la delantera en número de donantes
- El número de donaciones para los tres principales receptores demócratas es 27% mayor al de los tres principales republicanos

Candidato	No. de \$200+ donantes	% Donantes de \$200 o menos	No. de \$2,300+ donantes	% Donantes de \$2,300+	No. de \$4,600 donantes	% Donantes de \$4,600
Obama, Barack	15,684	21%	4,841	49%	557	10%
Romney, Mitt	12,186	10%	3,970	47%	135	3%
Clinton, Hillary	11,248	8%	5,141	74%	2,737	50%
Edwards, John	8,579	13%	2,250	47%	493	17%
Giuliani, Rudy	8,229	17%	3,102	54%	284	9%
McCain, John	7,595	16%	2,224	46%	209	8%
Richardson, Bill	4,254	10%	1,552	58%	4	0%
Dodd, Chris	2,211	1%	871	66%	179	22%
Biden, Joe	1,309	4%	374	54%	101	22%
Brownback, Sam	766	57%	58	11%	0	0%
Tancredo, Tom	518	77%	15	3%	1	0%
Paul, Ron	433	38%	69	25%	0	0%
Huckabee, Mike	386	11%	131	59%	3	3%
Hunter, Duncan	386	16%	64	31%	0	0%
Thompson, Tommy	223	3%	75	55%	0	0%
Kucinich, Dennis	179	65%	11	8%	0	0%
Gravel, Mike	115	0%	0	0%	0	0%
Gilmore, Jim	105	11%	24	37%	2	5%

Si las elecciones fueran hoy, pareciera que el partido demócrata estaría mejor posicionado para ganarlas

Los Angeles Times/Bloomberg Poll. April 5-9, 2007. Registered voters nationwide

"Thinking ahead to the 2008 presidential election, if the November general election for president were being held today, which party would you like to see win: the Democratic Party or the Republican Party?"

Options rotated. Results include leaners. N=1,246 registered voters (MoE ± 3, for all reg. voters)



	Democratic Party	Republican Party	Other Party	Neither	Unsure
All registered voters	49	39	1	2	9
Democrats	95	2	--	--	3
Republicans	2	93	--	1	4
Independents	45	29	3	7	16

Existen dos candidatos con mayores posibilidades para obtener la candidatura en cada uno de los dos principales partidos

Popularidad en la carrera presidencial



Partido Demócrata

Time Magazine, March 23-26


%

Clinton	31
Obama	24
Edwards	16
Gore	15
Richardson	3
Biden	2
Dodd	1
Kucinich	0

Partido Republicano

Time Magazine, March 23-26

%

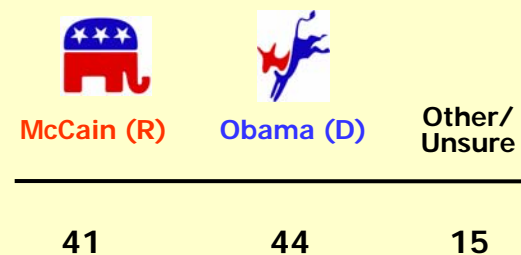
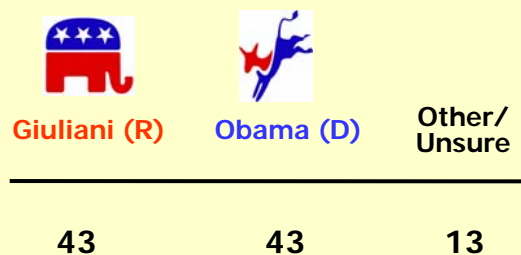
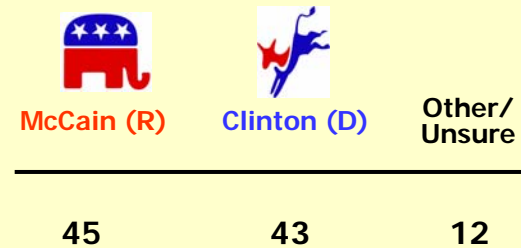
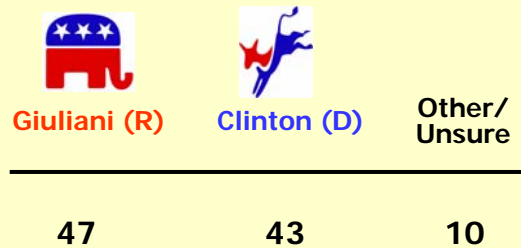


Giuliani	35
McCain	22
Gingrich	12
Romney	11
Brownback	2
Huckabee	1
Gilmore	1
Tancredo	0
Hagel	0

Encuestas presidenciales que consideran un candidato demócrata y un republicano

"If the 2008 presidential election were being held today between [see below], the Democrat, and [see below], the Republican, for whom would you vote?"

Average of seven nationwide polls during March and April with registered voters (Average MoE \pm 3)



Candidatos

	Hillary	Edwards	Obama	McCain	Giuliani	Romney
Puesto	Sen. NY	Ex. Sen NC	Sen. IL	Sen. AZ	Ex. Alc. NYC	Ex. Sen MA
Invasión 2002	A favor	A favor	En contra	A favor	A favor	A favor
Posición actual	En contra	En contra	En contra	A favor	A favor	A favor/ Crítico
Aumento de tropas	En contra	En contra	En contra	A favor	A favor	A favor
Retiro de tropas	Gradual	18 meses	Gradual	No	No	No

• **Obama** tiene apoyo por su carisma y estar en contra de la guerra desde el principio. Su perfil bajo podría ayudarle para llegar a acuerdos con los republicanos

• **Hillary** se le ve con problemas para lograr consensos al tener compromisos y fuertes enemigos republicanos. Sorprendió al iniciar su campaña con un tono muy moderado y ha perdido apoyo del ala liberal

• **Edwards** era candidato a la vicepresidencia con Kerry y no busco la reelección en el senado. Ha propuesto un plan agresivo para el retiro de tropas y limitar el gasto militar. Tiene las propuestas más detalladas a las que llama "transformational change" con un tono más liberal que otros

• **Giuliani** aprovecha su experiencia en 9/11 para demostrar sus capacidades como líder, gobernante competente y capaz de tomar decisiones. No obstante, apoya el envío de más tropas lo cual podría perjudicarle

• **McCain** ha modificado su postura y actualmente es el candidato que más coincide con Bush respecto a Iraq, lo cual genera dudas al ser una guerra impopular. Si es electo tendría 72 años lo cual le resta adeptos

• **Romney** gano atención al hacer rentables las olimpiadas de Salt Lake City y entró a Massachussets para resolver la crisis fiscal. Enfatiza su experiencia en los negocios y busca ser visto como moderado; no obstante, vetó medidas más liberales

BBVA

EUA: Elecciones Presidenciales 2008

Nathaniel Karp

Economista Jefe para EUA

Servicio de Estudios Económicos EUA

Mayo 2007